

Íbúakönnun Suðurlands 2017

Vífill Karlsson, hagfræðingur Ph.D.
Ráðgjafi og dósent



13. desember 2017



SASS
SAMTÖK
SUNNLESKRA
SVEITARFÉLAGA

Um verkefnið

- Íbúakönnun Suðurlands snérist um að kanna hug Sunnlendinga til búsetuskilyrða þar, aðstæður á vinnumarkaði ásamt afstöðu þeirra í nokkrum mikilvægum atriðum eins og hamingju þeirra og hvort þeir eru á förum frá landshlutanum svo það helsta sé tilgreint.
- Íbúakönnunin var unnin af Vífli Karlssyni fyrir SASS, sem er eigandi verkefnisins.
- Könnunin var framkvæmd í september og október 2017
- Samskonar könnun var unnin fyrir Reykjanes, Vesturland, Vestfirði og Norðurland vestra á árunum 2016 og 2017.
- Upplýsingunum sem koma hér fram má dreifa eins og SASS kýs.



Annamarkar

- Styrkleikar
 - Mjög mikil þátttaka á Suðurlandi
 - Könnun hefur verið þróuð í allnokkurn tíma á Vesturlandi
 - Byggir á niðurstöðum rannsókna í byggðamálum
- Annamarkar verkefnis
 - Þátttaka yngsta og elsta aldurshópanna mætti vera meiri
 - Konur eru lítið eitt fleiri en karlar meðal þátttakenda
 - Þá þyrftu útlendingar að vera fleiri
- Fyrirvarar
 - Ekki efni eða ástæða til vigtunar meðaltalna en niðurstöður ber að túlka m.t.t. annamarkanna.



Hagnýtt gildi

- Upplýsingarnar geta nýst í stefnumótunarvinnu sveitarfélaga, samtaka sveitarfélaga og annarra opinberra fyrirtækja og stofnana (og jafnvel einkafyrirtækja) sem sinna þörfum almennings.
- Hér er m.a. að finna:
 - Forgangslista 40 mismunandi búsetuskilyrða fjögurra landsvæða á Suðurlandi
 - Innbyrðis samanburð á stöðu búsetuskilyrða viðkomandi landshluta
- Heildarsamantekt allra landshlutanna býður sunnlenskum landshlutum upp á samanburð við þá.

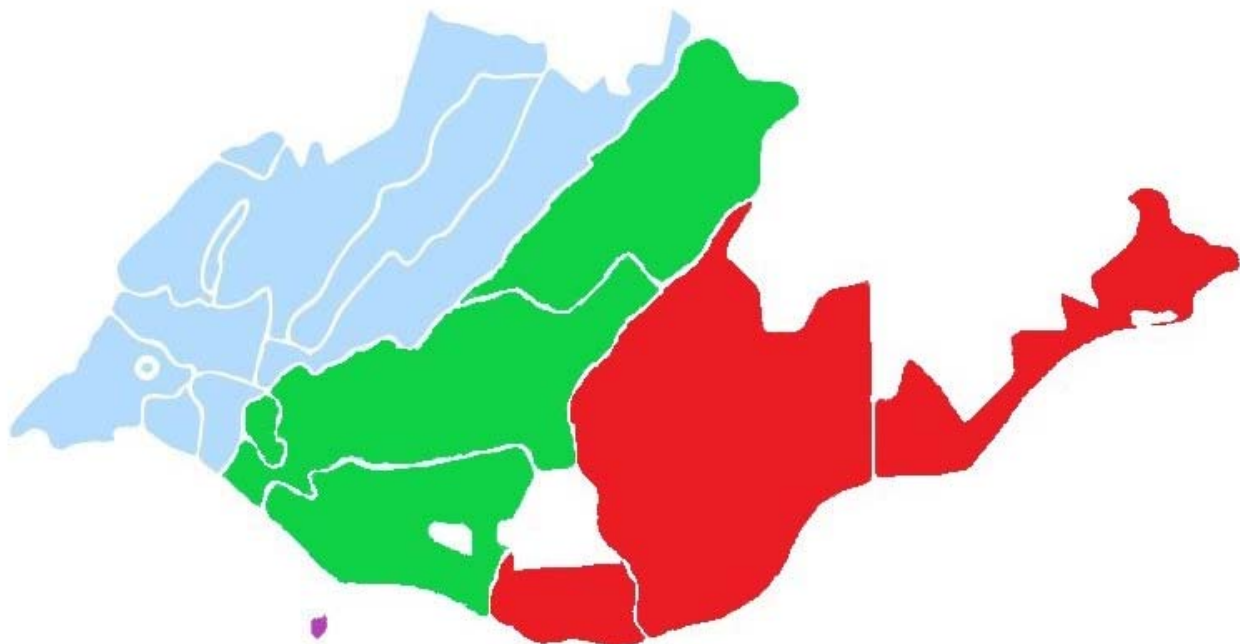


Hagnýtt gildi – frh.

- Þessi samanburður dregur fram þau atriði sem eru aðkallandi úrlausnarverkefni viðkomandi landshluta og dregur líka fram þá þætti sem eru í góðu lagi.
- Þá er hugmyndin að endurtaka svona könnun á 2-3 ára fresti og ná þá að fylgjast með þróun mikilvægra þátta sem skipta íbúana máli.
- Aðalmarkmiðið er að gera samfélög landshlutans betri staði til að búa á



Svæðin 4 á Suðurlandi



Svæði	Sveitarfélög
Árnessýsla (Blár)	Bláskógabyggð
	Flóahreppur
	Grímsnes- og Grafningshreppur
	Hrunamannahreppur
	Hveragerðisbær
	Skeiða- og Gnúpverjahreppur
	Sveitarfélagið Árborg
	Sveitarfélagið Ölfus
Skaftafellssýslur (Rauður)	Mýrdalshreppur
	Skaftárhreppur
	Sveitarfélagið Hornafjörður
Rangárvallasýsla (Grænn)	Ásahreppur
	Rangárþing eystra
	Rangárþing ytra
Vestmannaeyjar (Fjólublár)	Vestmannaeyjabær



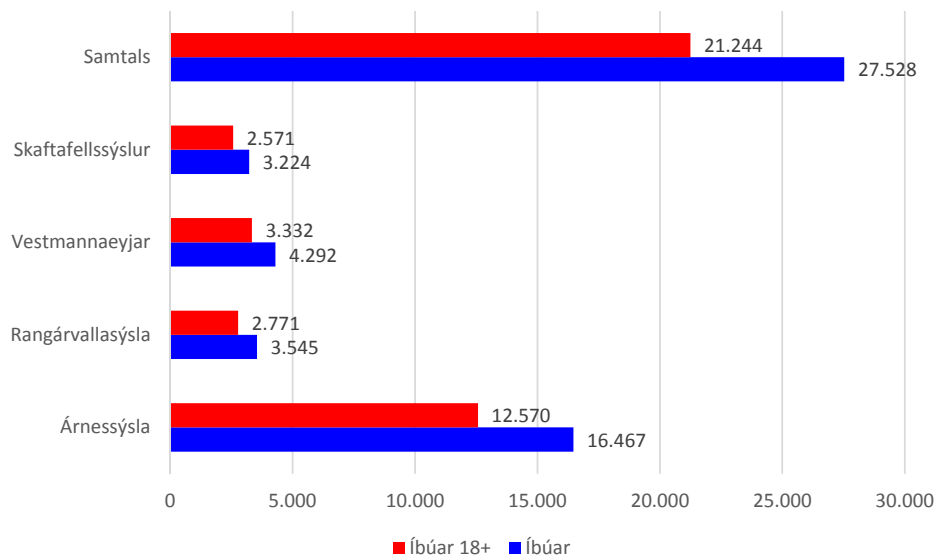
Suðurland, íbúar og þátttaka

Svæði	Íbúar	Íbúar 18+	Úrtak	Besti fjöldi svara	Fjöldi svara	Svarhlutfall	Svarhlutfall af 18+
Árnessýsla	16.467	12.570	1.479	369	532	36%	4,2%
Rangárvallasýsla	3.545	2.771	1.268	334	415	33%	14,8%
Vestmannaeyjar	4.292	3.332	1.391	341	435	31%	13,1%
Skaftafellssýslur	3.224	2.571	1.120	331	368	33%	14,3%
Ekki flokkað					90		
Samtals	27.528	21.244	5.258	1.375	1.840	24%	8,2%

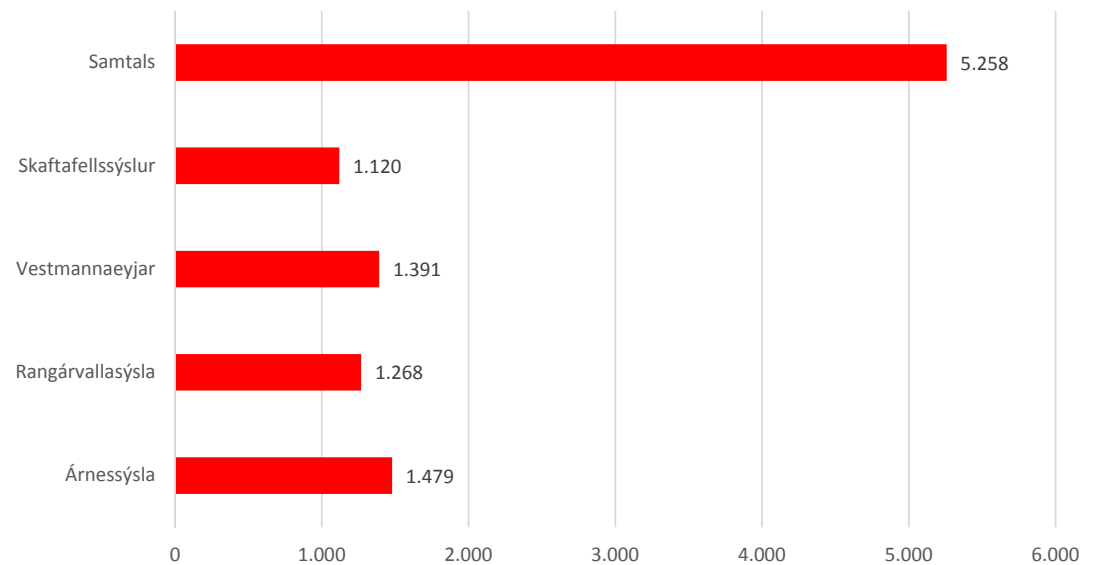


Íbúafjöldi og úrtak

Íbúafjöldi

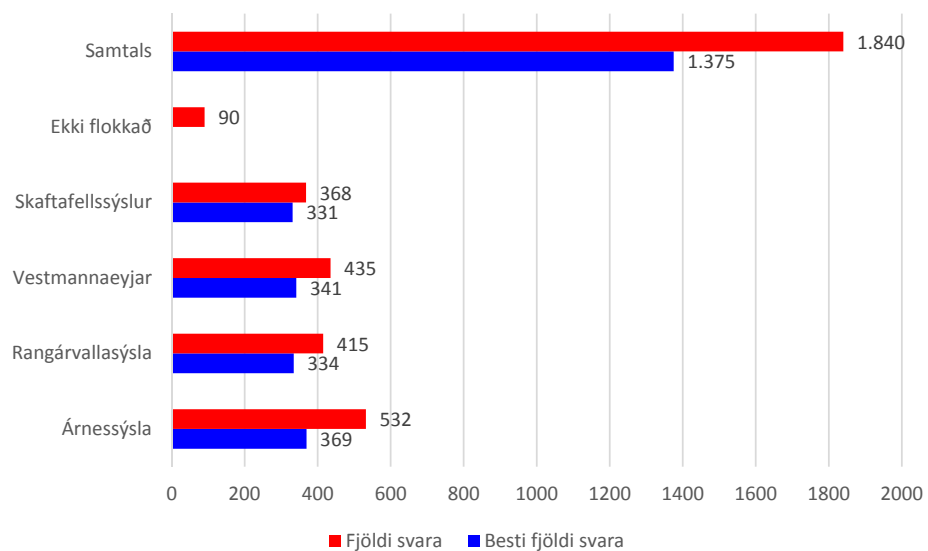


Úrtak

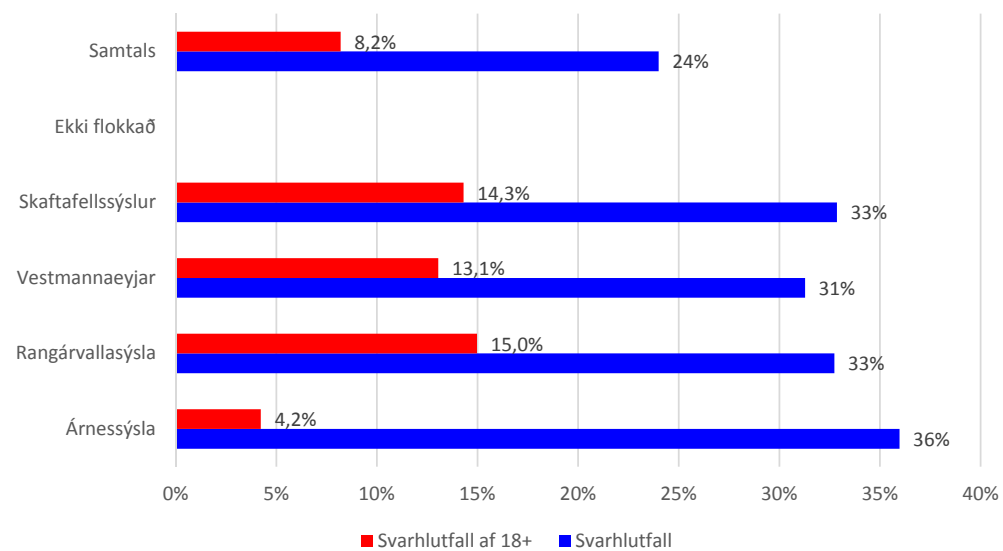


Svarhlutfall

Fjöldi svara



Svarhlutfall



Framkvæmd



SSV
þróun og ráðgjöf



RANNSÓKNAMIÐSTÖÐ
HÁSKÓLANS Á AKUREYRI

- Vífill Karlsson, Ph.D. í hagfræði hjá Samtökum sveitarfélaga á Vesturlandi hafði yfirumsjón með skipulagi og framkvæmd könnunarinnar, ásamt því að vinna úr niðurstöðum.
- Rannsóknamiðstöð Háskólans á Akureyri framkvæmdi söfnun netfanga og mat stærð úrtaks.
- Könnunin fór fram í október 2017.
- Túlkun á niðurstöðum og framsetning var í höndum Vífils og starfsmanna á vegum SASS.



SASS
SAMTÖK
SUNNLENSKRA
SVEITARFÉLAGA

Spurningarnar. Yfirlit

1. Kyn
2. Í hvaða sveitarfélagi býrðu?
3. Býrðu í bæ eða sveit?
4. Hvaða ár fæddist þú?
5. Hver er hjúskaparstaða þín?
6. Eru börn (yngri en 18 ára) á heimilinu?
7. Hversu mörg börn eru á heimilinu?
8. Hvað hefur þú búið lengi í sveitarfélaginu samtals (í árum talið)?
9. Hvert er fæðingarland þitt?
10. Hvað hefur þú búið lengi á Íslandi?
11. Hvert er álit þitt á stöðu eftirfarandi þátta/málaflokka í þínu sveitarfélagi? *
12. Telur þú almennt séð, það vera gott eða slæmt að búa á Suðurlandi?
13. Finnst þér líklegt eða ólíklegt að þú eigir eftir að flytja búferlum frá Suðurlandi á næstu tveimur árum?
14. Finnst þér líklegt eða ólíklegt að þú eigir eftir að flytja búferlum til annars sveitarfélags á Suðurlandi á næstu tveimur árum?
15. Hver eftirfarandi þátta/málaflokka finnst þér skipta miklu eða litlu máli fyrir áframhaldandi búsetu þína í sveitarfélaginu? *
16. Hver er staða þín á vinnumarkaði?
17. Innan hvaða atvinnugreinar er þitt aðalstarf?



Spurningarnar. Yfirlit

18. Hversu langt er á milli heimilis þíns og vinnustaðar (í kílómetrum talið, u.þ.b.)?
19. Til hvaða starfsstéttar telst þitt aðalstarf?
20. Hvað hefur þú starfað lengi í núverandi starfi (ár)?
21. Hvað hefur þú starfað lengi hjá núverandi atvinnurekanda (ár)?
22. Hvert er starfshlutfall þitt?
23. Hverjar eru heildartekjur þínar fyrir skatta á mánuði? Átt er við allar launatekjur, lífeyrir, námslán og atvinnuleysisbætur en ekki fjármagns-, leigutekjur eða barnabætur og aðrar bætur.
24. Hver er menntun þín? Merktu við allar prófgráður sem þú hefur lokið.
25. Hefur þú sótt eða varið tíma í sí- og endurmenntun, t.d. í formi námskeiða, fyrirlestra, formlegs náms o.s.frv. á sl. tveimur árum?
26. Hefur þú nýtt þér ráðgjafaþjónustu á vegum Samtaka sunnlenskra sveitarfélaga (SASS) í formi rekstrarráðgjafar eða annarra ráðgjafar sl. tvö ár?
27. Hversu hamingjusamur/hamingjusöm ertu í dag á skalanum 1 til 10 þegar þú horfir til allra þátta í lífi þínu?
28. Ert þú í vanskilum?
29. Á heildina litið, hversu jákvætt eða neikvætt er viðhorf þitt til sveitarfélagsins sem þú býrð?
30. Hver (-jar) er helsta (-u) ástæða (-ur) fyrir viðhorfi þínu í spurningunni á undan?
31. Er það eitthvað sem þú vilt láta koma fram að lokum?



* Búsetuskilyrði. 40 Undirliðir spurninga 11 og 15 - stjörnumerktir

1. Aðstoð við fólk í fjárhagsvanda
2. Almenningsamgöngur
3. Almenn t öryggi
4. Atvinnuöryggi
5. Bókasöfn
6. Dvalarheimili aldraða
7. Farsímasamband
8. Félagsheimili
9. Fjölbreytni atvinnulífs
10. Framboð á húsnæði til leigu
11. Framboð á íbúðarhúsnæði til sölu
12. Framfærslukostnaður
13. Friðsæld
14. Gott mannlíf
15. Greið bílaumferð
16. Gæði framhaldsskóla
17. Gæði grunnskóla
18. Gæði heilsugæslu/sjúkrastofnana
19. Gæði leikskóla
20. Gæði unglíngastarfs
21. Launatekjur
22. Menningarlíf
23. Möguleikar á eigin atvinnurekstri
24. Nálægð við fjölbreytta náttúru
25. Námsmöguleikar á framhaldsskólastigi
26. Námsmöguleikar á háskólastigi
27. Nettengingar
28. Skipulagsmál
29. Tónlistarskóli
30. Tækifæri til afþreyingar
31. Tækifæri til íþróttatómstundaiðkunar
32. Umferðaröryggi
33. Vegakerfi
34. Vöruúrval/þjónustuvall
35. Vöruverð
36. Þjónusta við aldraða
37. Þjónusta við atvinnulausa
38. Þjónusta við barnafólk
39. Þjónusta við fatlaða
40. Þjónusta við fólk af erlendum uppruna



Helstu niðurstöður

- Viðhorf íbúanna til sveitarfélaganna sem þeir búa er frekar jákvætt en einna síst í Skaftafellssýslum
- Þá er unga fólkið sýnu neikvæðara í Vestmannaeyjum
- 14% þátttakenda segja það frekar og mjög líklegt að þeir muni flytja á næstu 2 árum. Það er ekki mikið.
 - a) Ungt fólk er líklegra en eldra - sem er venjan.
- Af þeim 40 búsetuskilyrðum sem spurt var um er mest aðkallandi að ráðast í bætur á:
 - a) Leiguíbúðir, launatekjur og íbúðir í Árnessýslu
 - b) Leiguíbúðir, vöruverð og vöruúrval í Rangárvallasýslu
 - c) Almenningsamgöngur, heilsugæsla og háskóli í Vestmannaeyjum
 - d) Leiguíbúðir, íbúðir og vegakerfi í Skaftafellssýslum



Helstu niðurstöður (frh.)

- Hamingja Sunnlendinga virðist heldur aukast eftir því sem fjær dregur Höfuðborginni.
 - Þar munar mest um líðan ungs fólks í Árnessýslu. Þá er ungt fólk í Skaftafellssýslum líka mun óhamingjusamara en aðrir íbúar þess landsvæðis.





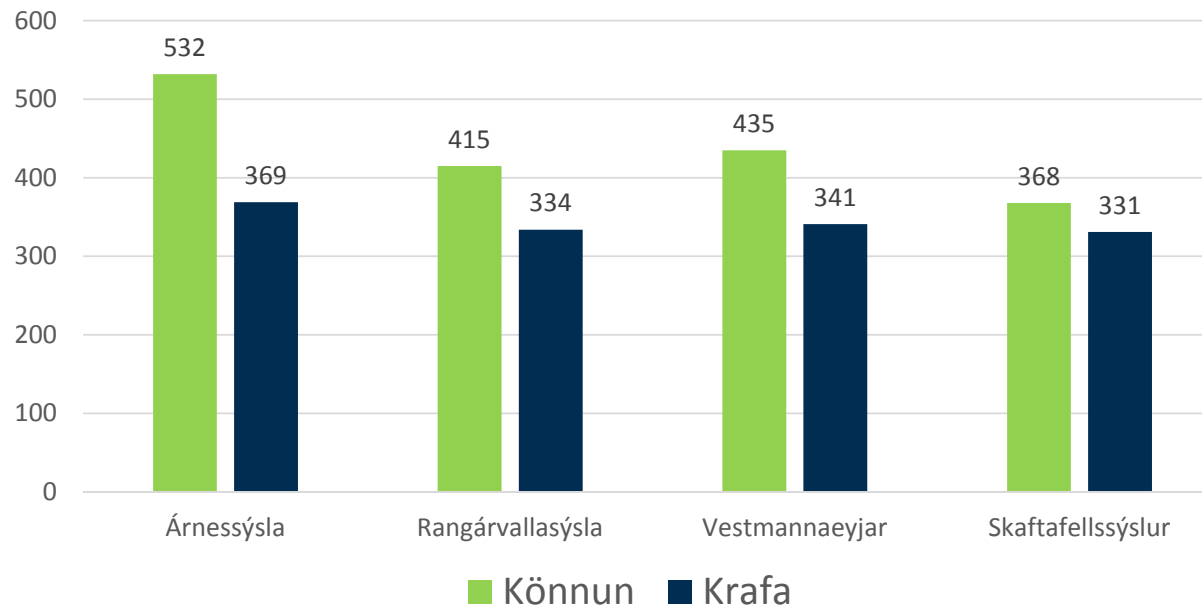
SASS
SAMTÖK
SUNNLEUSKRA
SVEITARFÉLAGA

Þátttakendur

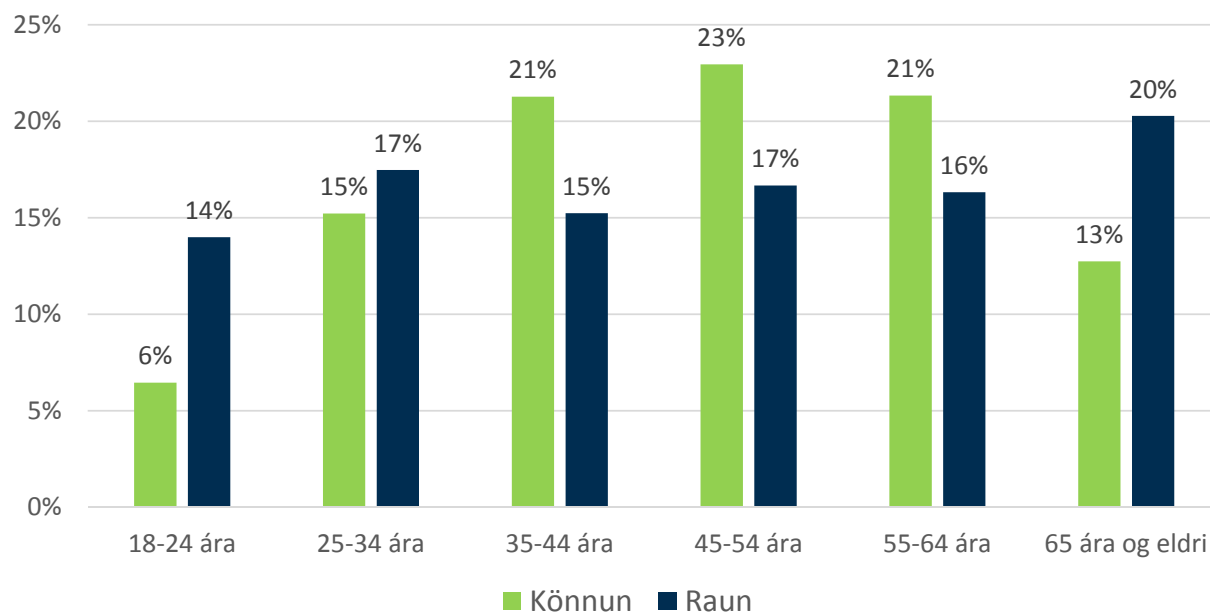
1840 svöruðu könnuninni

1340 svör hefðu dugað til að ná marktækni

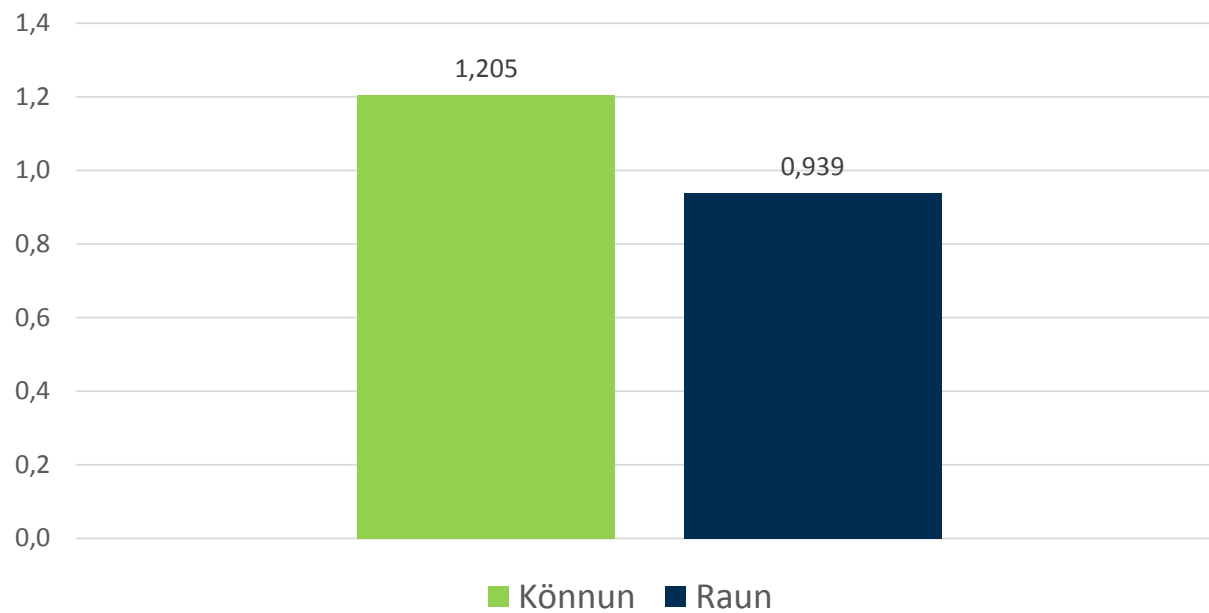
Svæði, fjöldi svara



Aldursdreifing



Kynjahlutfall

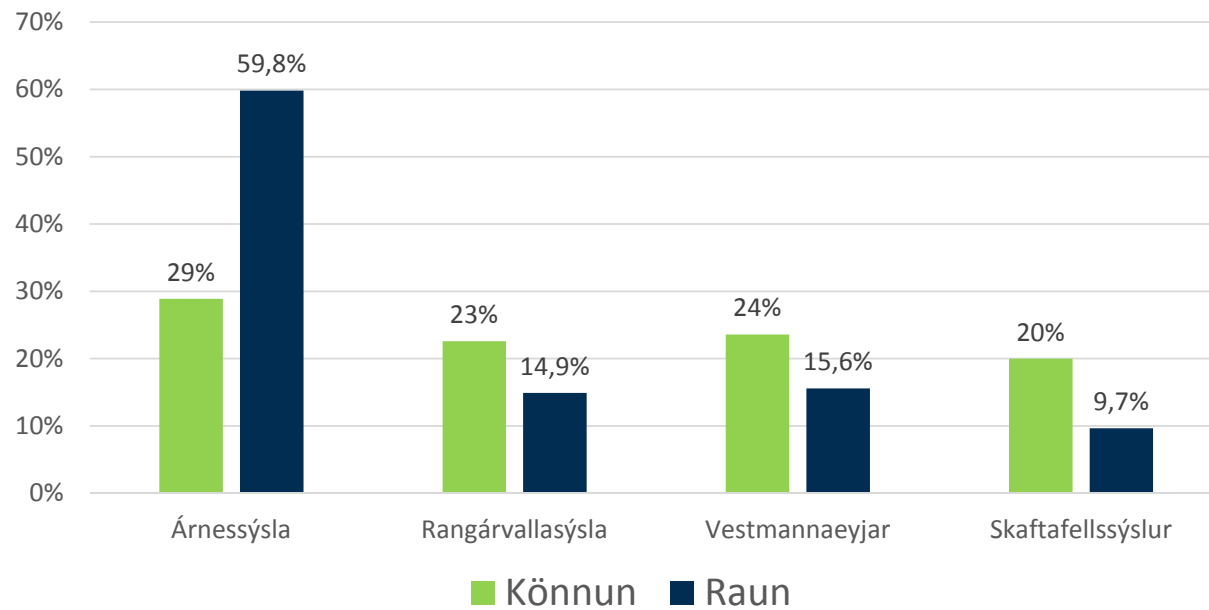


Kynjahlutfall er fjöldi kvenna deilt með fjölda karla.

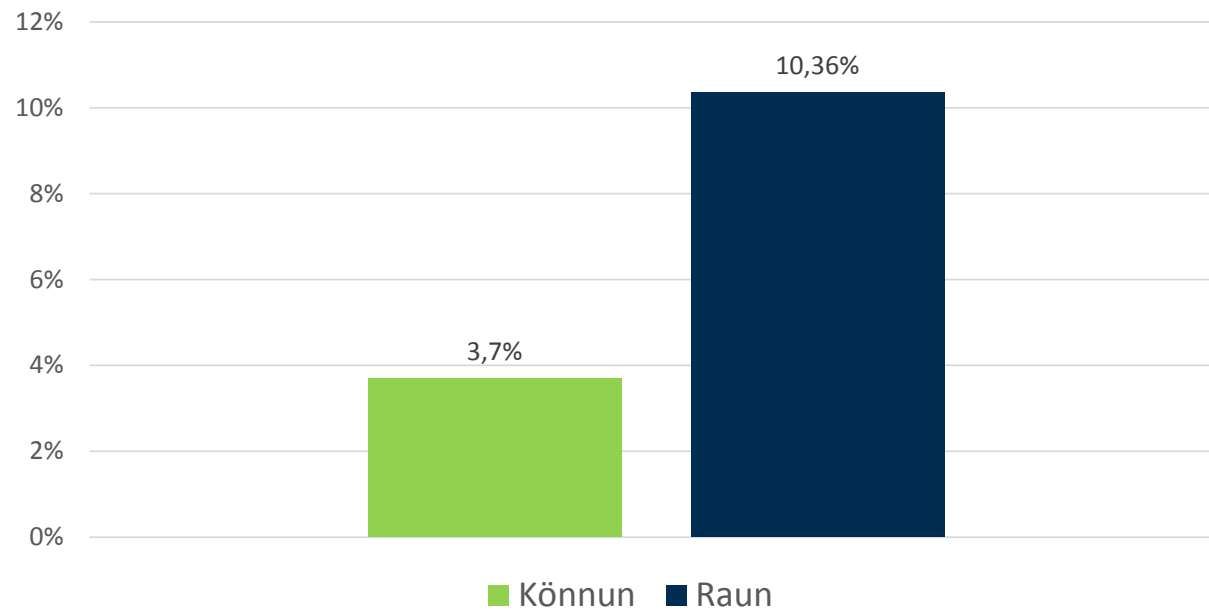


SASS
SAMTÖK
SUNNLEUSKRA
SVEITARFÉLAGA

Svæðisdreifing



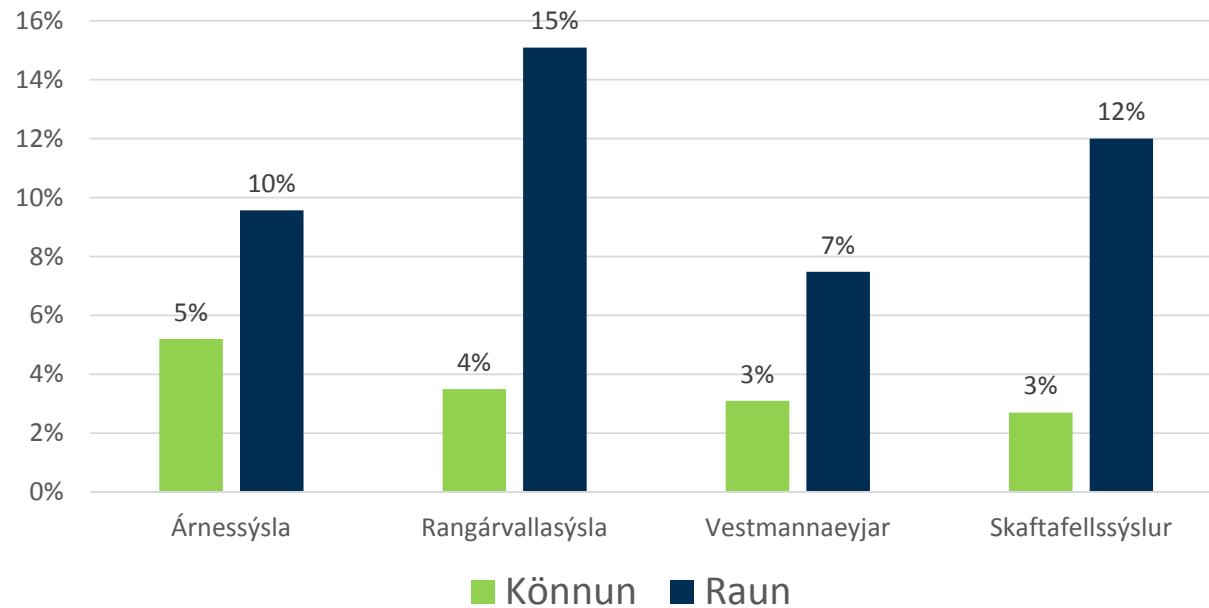
Útlendingar



Rauntalan nær til allra íbúa á meðan könnunin nær eingöngu til 18 ára og eldri.



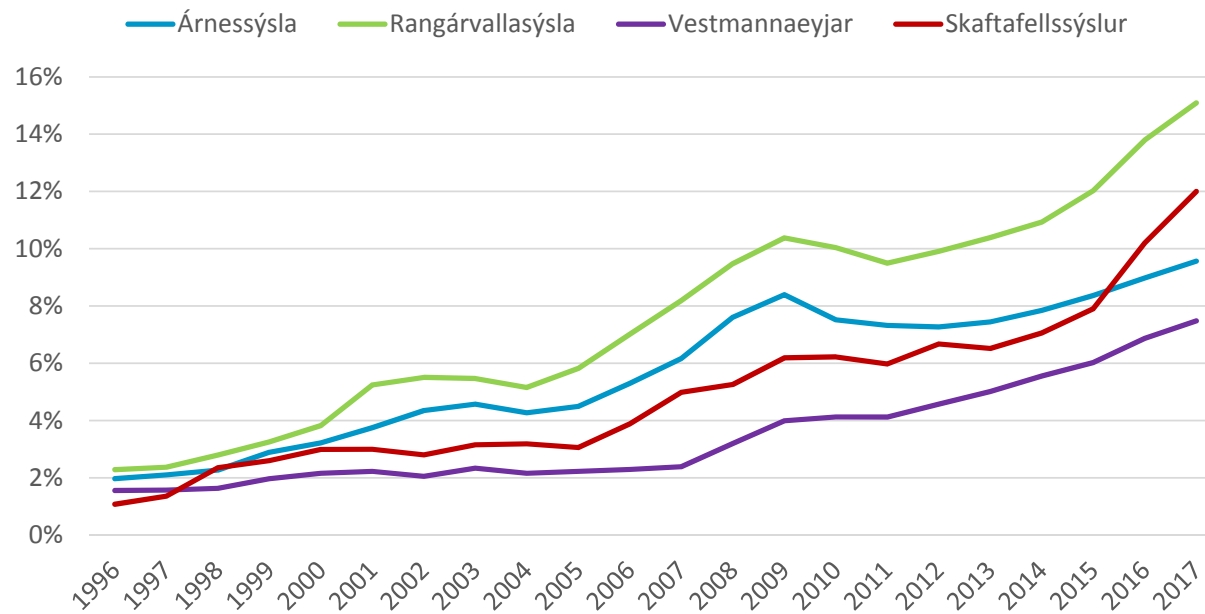
Útlendingar



Rauntalan nær til allra íbúa á meðan könnunin nær eingöngu til 18 ára og eldri.



Útlendingar sem hlutfall af öllum íbúum





SASS
SAMTÖK
SUNNLEUSKRA
SVEITARFÉLAGA

Niðurstöður

Viðhorf til sveitarfélagsins,

meðaltal SL 5,29

Á heildina litið, hversu jákvætt eða neikvætt er viðhorf þitt til sveitarfélagsins sem þú býrð?

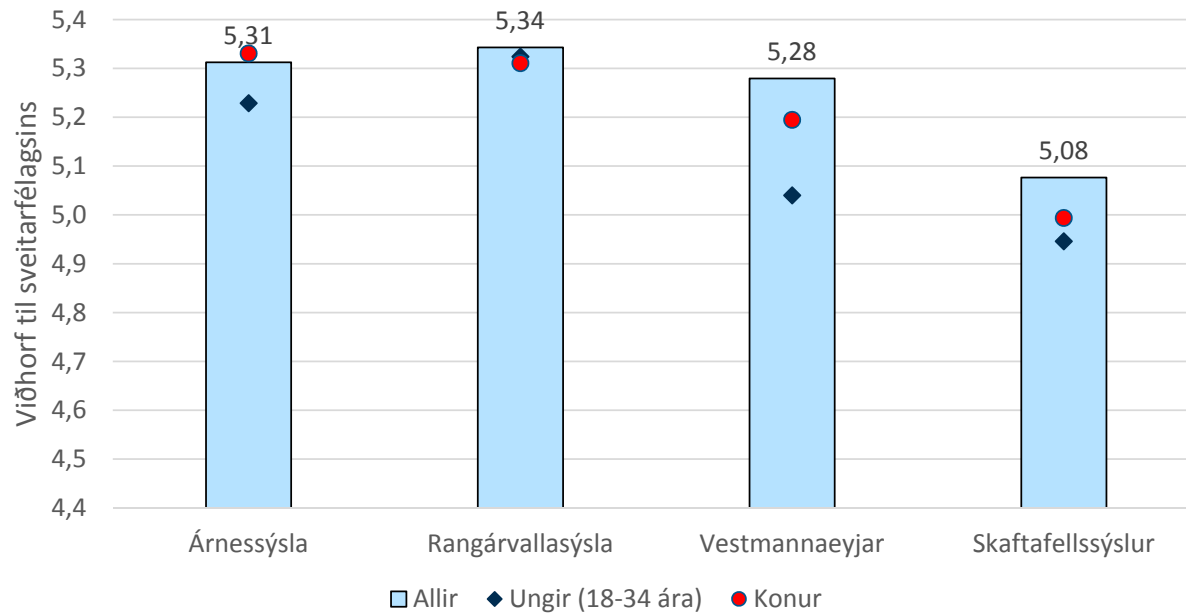
Einkunn	Val þátttakenda
7	Að öllu leyti jákvætt
6	Mjög jákvætt
5	Frekar jákvætt
4	Hvorki né
3	Frekar neikvætt
2	Mjög neikvætt
1	Að öllu leyti neikvætt



SASS
SAMTÖK
SUNNLEUSKRA
SVEITARFÉLAGA

Viðhorf til sveitarfélagsins, kyn

meðaltal SL 5,26

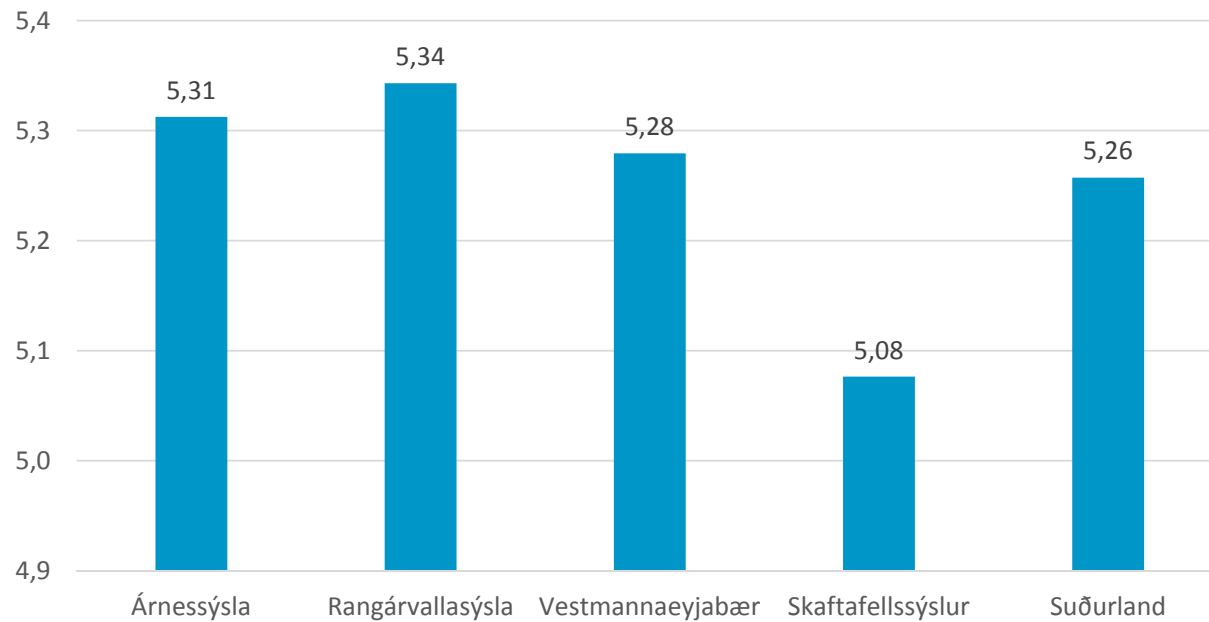


SASS
SAMTÖK
SUNNLEUSKRA
SVEITARFÉLAGA

Viðhorf til sveitarfélagsins,

meðaltal SL 5,26

Á heildina litið, hversu jákvætt eða neikvætt er viðhorf þitt til sveitarfélagsins sem þú býrð?

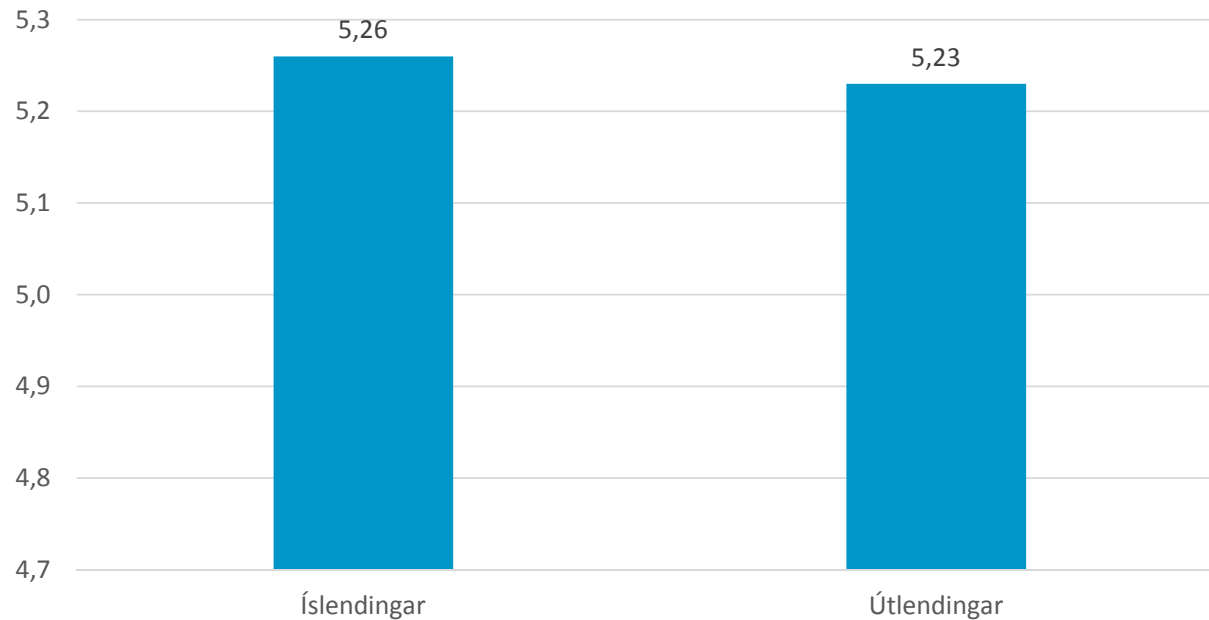


SASS
SAMTÖK
SUNNLEUSKRA
SVEITARFÉLAGA

Viðhorf til sveitarfélagsins, eftir uppruna

meðaltal SL 5,26

Á heildina litið, hversu jákvætt eða neikvætt er viðhorf þitt til sveitarfélagsins sem þú býrð?

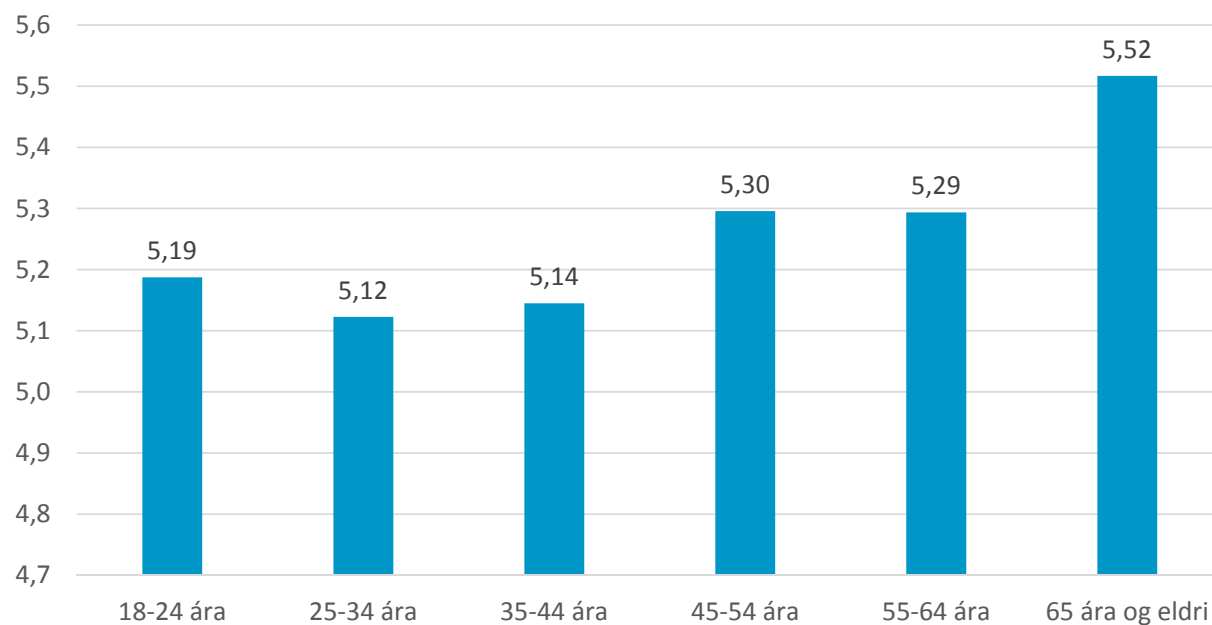


SASS
SAMTÖK
SUNNLEUSKRA
SVEITARFÉLAGA

Viðhorf til sveitarfélagsins, aldur

meðaltal SL 5,21

Á heildina litið, hversu jákvætt eða neikvætt er viðhorf þitt til sveitarfélagsins sem þú býrð?

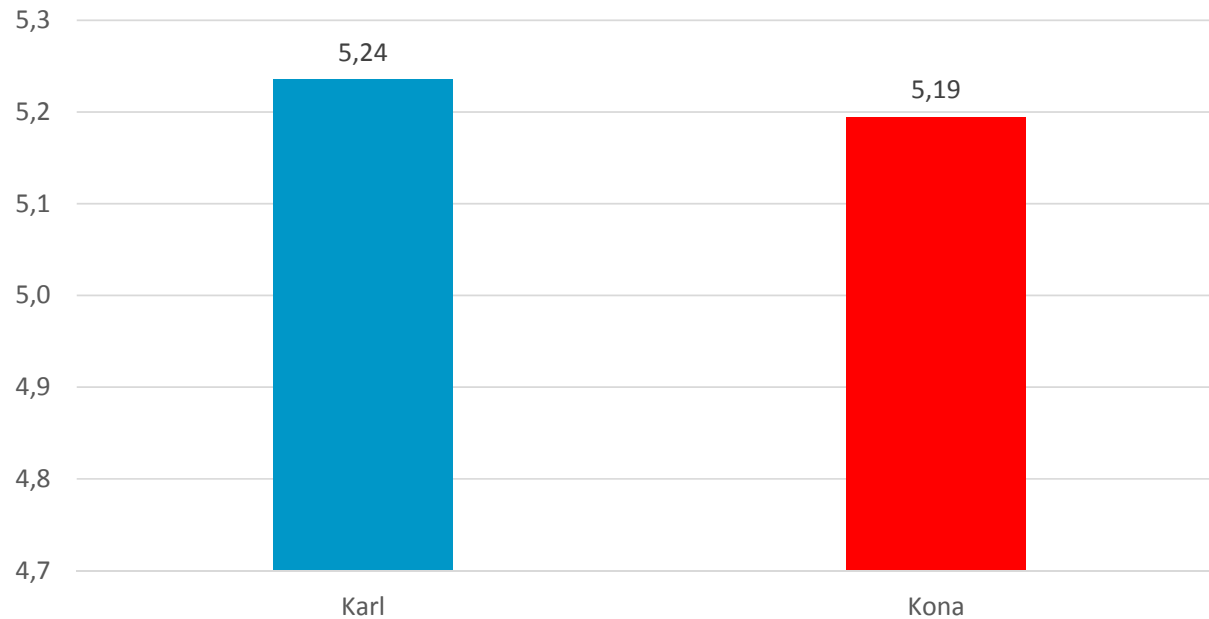


SASS
SAMTÖK
SUNNLESKRA
SVEITARFÉLAGA

Viðhorf til sveitarfélagsins, kyn

meðaltal SL 5,21

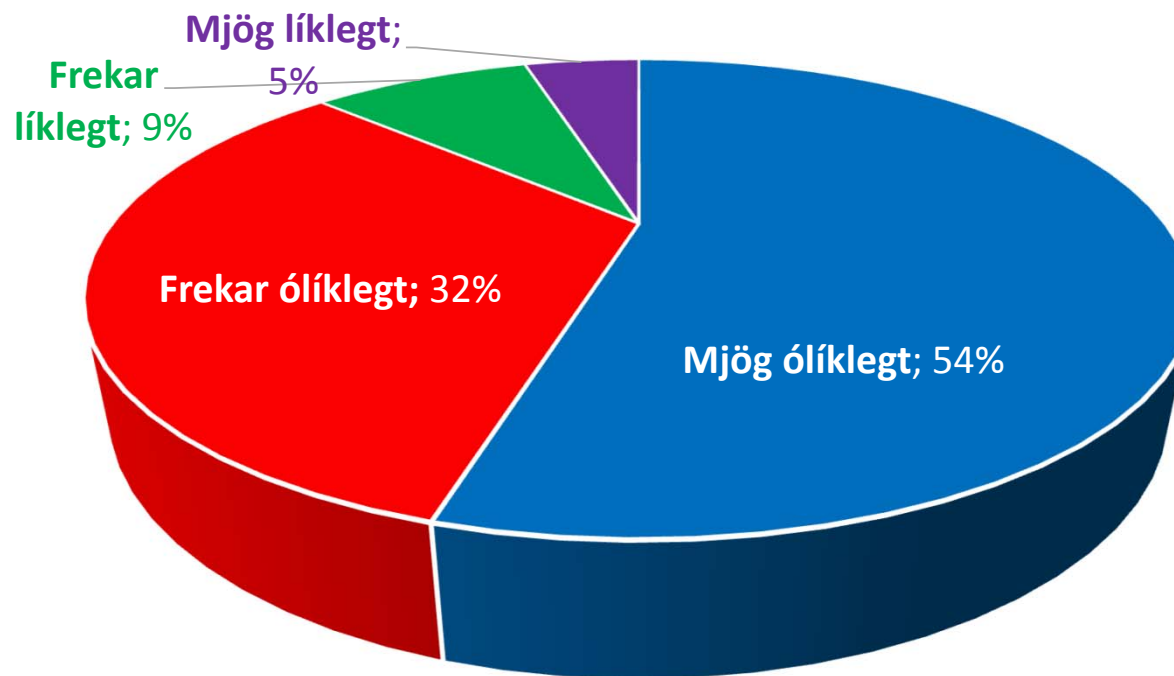
Á heildina litið, hversu jákvætt eða neikvætt er viðhorf þitt til sveitarfélagsins sem þú býrð?



SASS
SAMTÖK
SUNNLESKRA
SVEITARFÉLAGA

Flytja

Finnst þér líklegt eða ólíklegt að þú eigir eftir að flytja búferlum frá Suðurlandi á næstu tveimur árum?



Flytja,

meðaltal SL 1,68

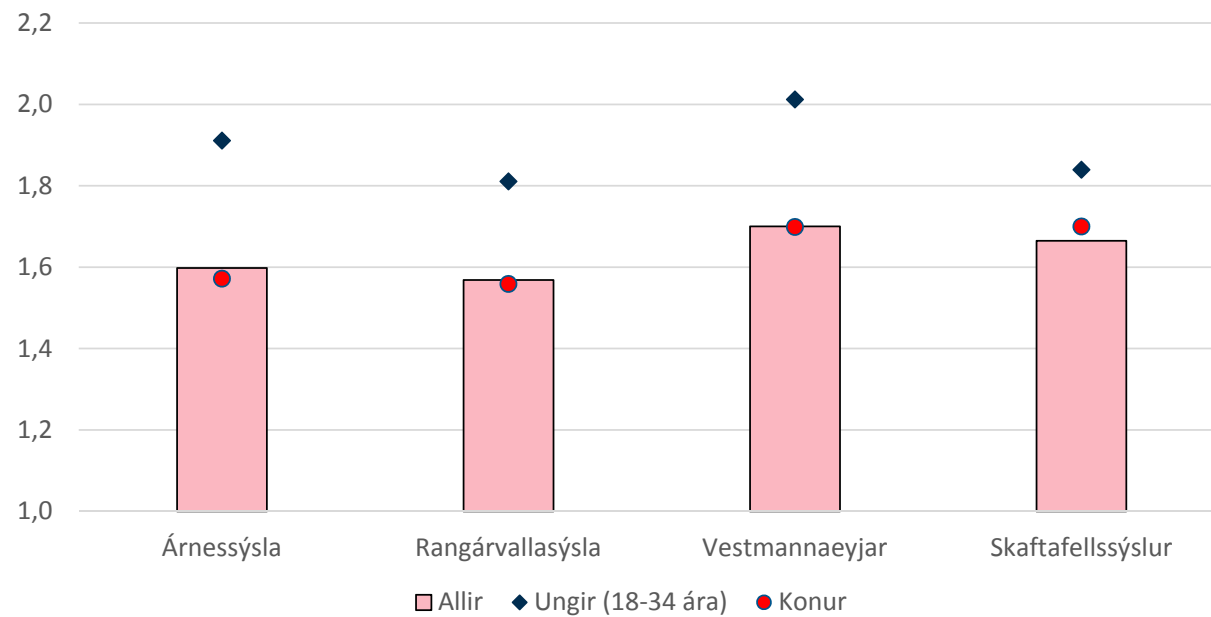
Finnst þér líklegt eða ólíklegt að þú eigir eftir að flytja búferlum frá Suðurlandi á næstu tveimur árum?

Einkunn	Val þátttakenda
4	Mjög líklegt
3	Frekar líklegt
2	Frekar ólíklegt
1	Mjög ólíklegt



Flytja

meðaltal SL 1,63

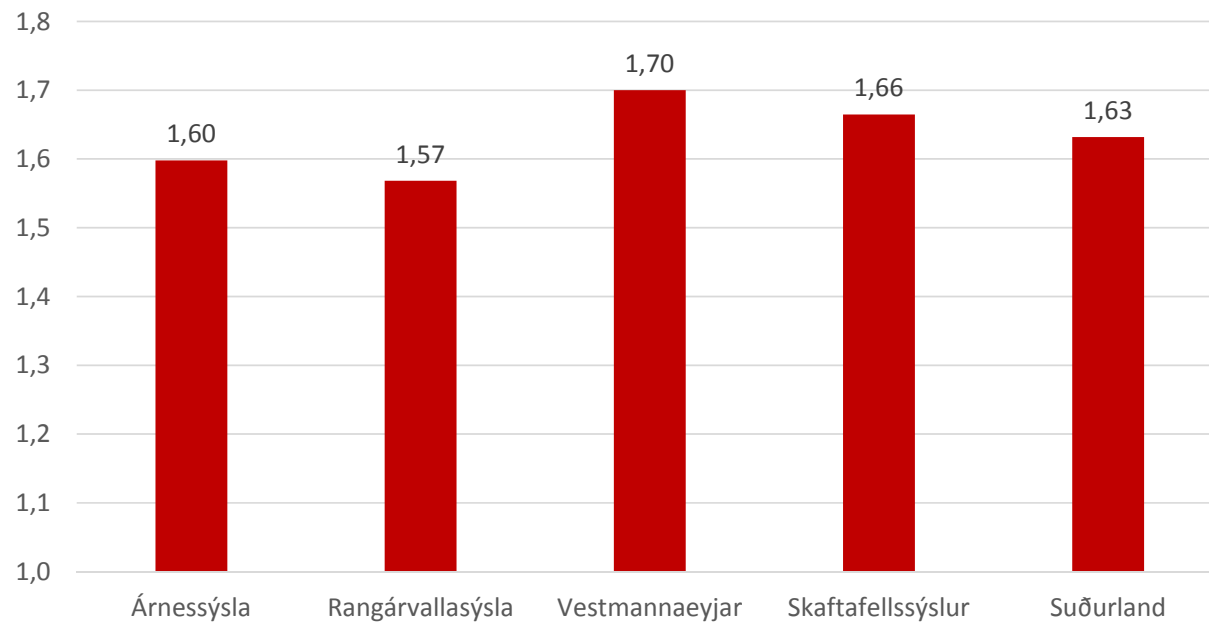


SASS
SAMTÖK
SUNNLEUSKRA
SVEITARFÉLAGA

Flytja,

meðaltal SL 1,63

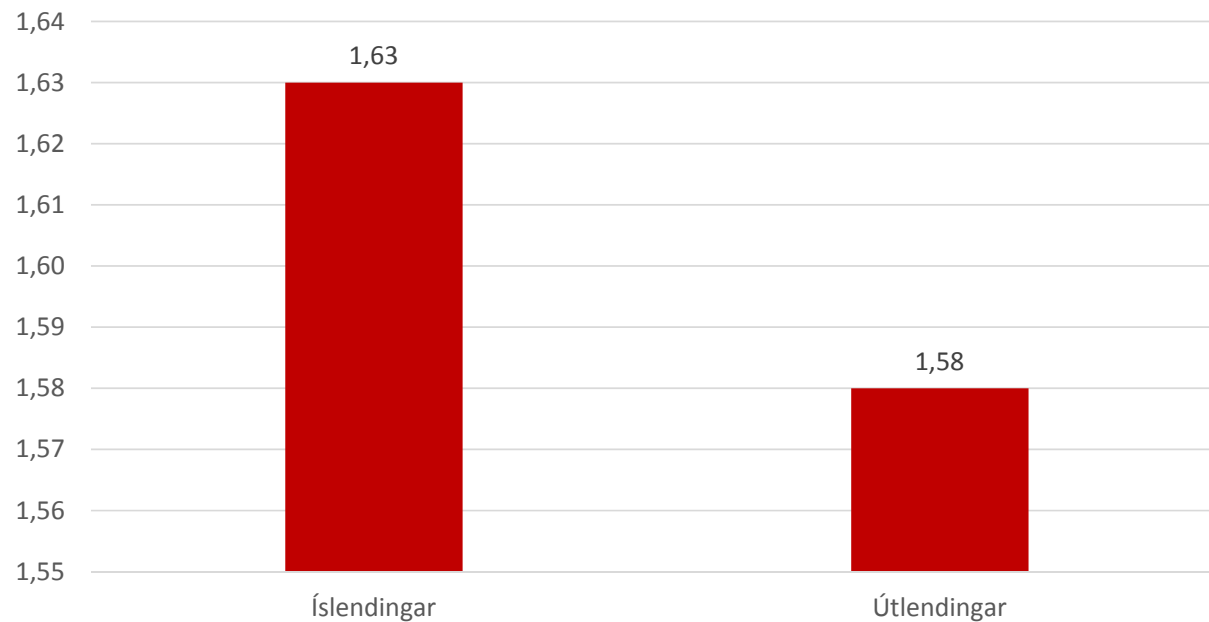
Finnst þér líklegt eða ólíklegt að þú eigir eftir að flytja búferlum frá Suðurlandi á næstu tveimur árum?



Flytja, eftir uppruna

meðaltal SL 1,63

Finnst þér líklegt eða ólíklegt að þú eigir eftir að flytja búferlum frá Suðurlandi á næstu tveimur árum?



SASS
SAMTÖK
SUNNLEUSKRA
SVEITARFÉLAGA

Hvert er álit þitt á stöðu eftirfarandi þátta / málaflokka í þínu sveitarfélagi?

- | | | | |
|-------------------------------------|--|--|---|
| 1. Tækifæri til afþreyingar | 11. Farsímasamband | 1. Gæði heilsugæslu/sjúkrastofnana | 11. Tónlistarskóli |
| 2. Þjónusta við aldraða | 12. Þjónusta við fatlaða | 2. Nettengingar | 12. Greið bílaumferð |
| 3. Almennings-samgöngur | 13. Félagsheimili | 3. Framboð á íbúðarhúsnæði til kaups | 13. Gæði unglingsstarfs |
| 4. Þjónusta við atvinnulausa | 14. Aðstoð við fólk í fjárhagsvanda | 4. Tækifæri til íþróttatómstunda-íðkunar | 14. Þjónusta við fólk af erlendum uppruna |
| 5. Möguleiki á eigin atvinnurekstri | 15. Framfærslukostnaður | 5. Launatekjur | 15. Vegakerfi |
| 6. Fjölbreytni atvinnulífs | 16. Námsmöguleikar á framhaldsskólastigi | 6. Framboð á íbúðarhúsnæði til leigu | 16. Vöruúrval/þjónustuúrval |
| 7. Atvinnuöryggi | 17. Gæði framhaldsskóla | 7. Gæði leikskóla | 17. Vöruverð |
| 8. Þjónusta við barnafólk | 18. Friðsæld | 8. Gott mannlíf | 18. Umferðaröryggi |
| 9. Bókasöfn | 19. Gæði grunnskóla | 9. Menningarlíf | 19. Almennt öryggi |
| 10. Dvalarheimili aldraðra | 20. Námsmöguleikar á háskólastigi | 10. Nálægð við fjölbreytta náttúru | 20. Skipulagsmál |



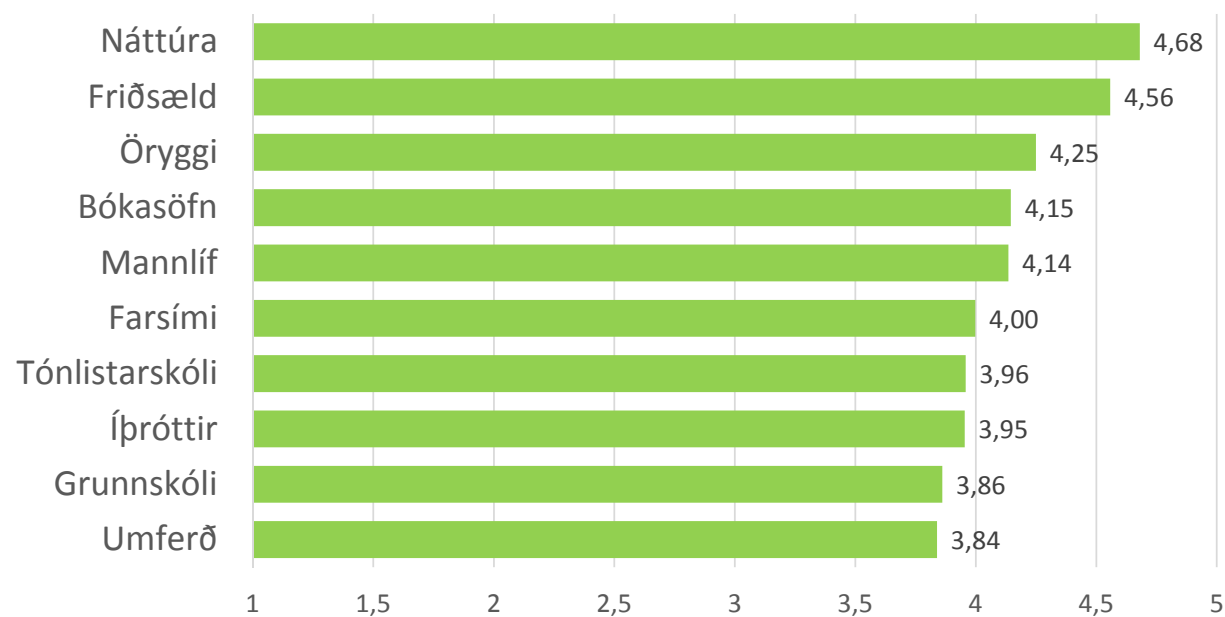
Búsetuskilyrði, staðan

Hvert er álit þitt á stöðu eftirfarandi þátta / málaflokka í þínu sveitarfélagi?

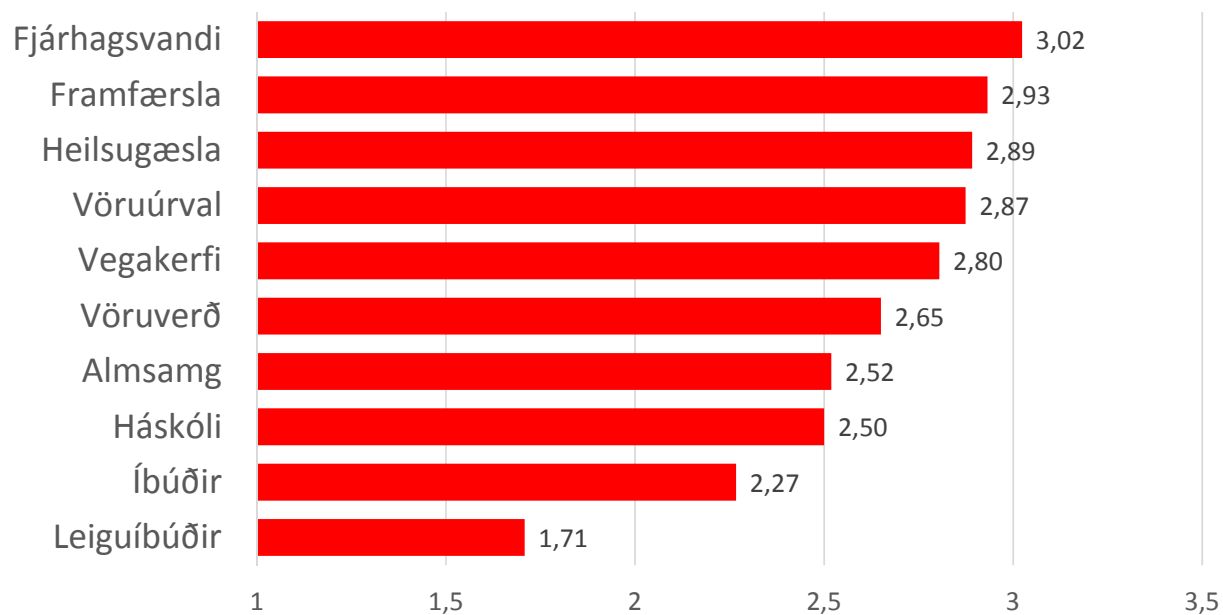
Einkunn	Val þátttakenda
5	Mjög gott
4	Frekar gott
3	Hvorki/né
2	Frekar slæmt
1	Mjög slæmt



Búsetuskilyrði staða, 10 bestu



Búsetuskilyrði staða, 10 verstu



Hver eftirfarandi þátta / málaflokka finnst þér skipta miklu eða litlu máli fyrir áframhaldandi búsetu þína í sveitarfélaginu?

- | | | | |
|-------------------------------------|--|--|---|
| 1. Tækifæri til afþreyingar | 13. Félagsheimili | 1. Gæði heilsugæslu/sjúkrostofna | 10. Nálægð við fjölbreytta náttúru |
| 2. Þjónusta við aldraða | 14. Aðstoð við fólk í fjárhagsvanda | 2. Nettengingar | 11. Tónlistarskóli |
| 3. Almennings-samgöngur | 15. Framfærslukostnaður | 3. Framboð á íbúðarhúsnæði til kaups | 12. Greið bílaumferð |
| 4. Þjónusta við atvinnulausa | 16. Námsmöguleikar á framhaldsskólastigi | 4. Tækifæri til íþrótta/tómstundaíðkunar | 13. Gæði unglिंगastarfs |
| 5. Möguleiki á eigin atvinnurekstri | 17. Gæði framhaldsskóla | 5. Launatekjur | 14. Þjónusta við fólk af erlendum uppruna |
| 6. Fjölbreytni atvinnulífs | 18. Friðsæld | 6. Framboð á íbúðarhúsnæði til leigu | 15. Vegakerfi |
| 7. Atvinnuöryggi | 19. Gæði grunnskóla | 7. Gæði leikskóla | 16. Vöruúrval/þjónustuúrval |
| 8. Þjónusta við barnafólk | 20. Námsmöguleikar á háskólastigi | 8. Gott mannlíf | 17. Vöruverð |
| 9. Bókasöfn | | 9. Menningarlíf | 18. Umferðaröryggi |
| 10. Dvalarheimili aldraðra | | | 19. Almennt öryggi |
| 11. Farsímasamband | | | 20. Skipulagsmál |
| 12. Þjónusta við fatlaða | | | |



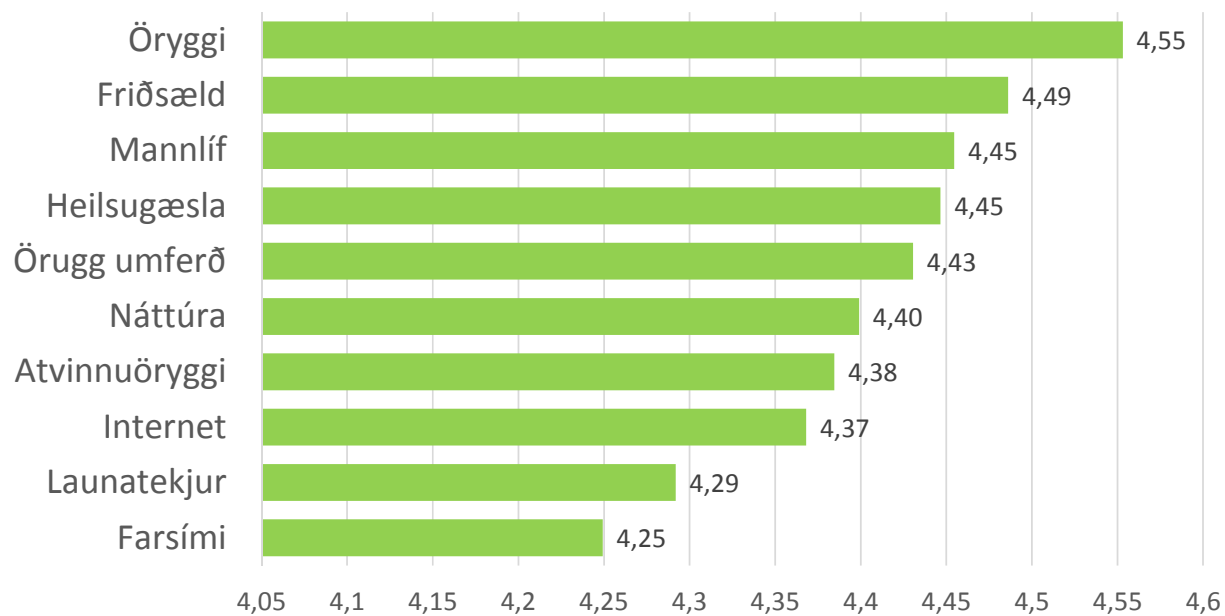
Búsetuskilyrði, mikilvægi

Hver eftirfarandi þátta / málaflokka finnst þér skipta miklu eða litlu máli fyrir áframhaldandi búsetu þína í sveitarfélaginu?

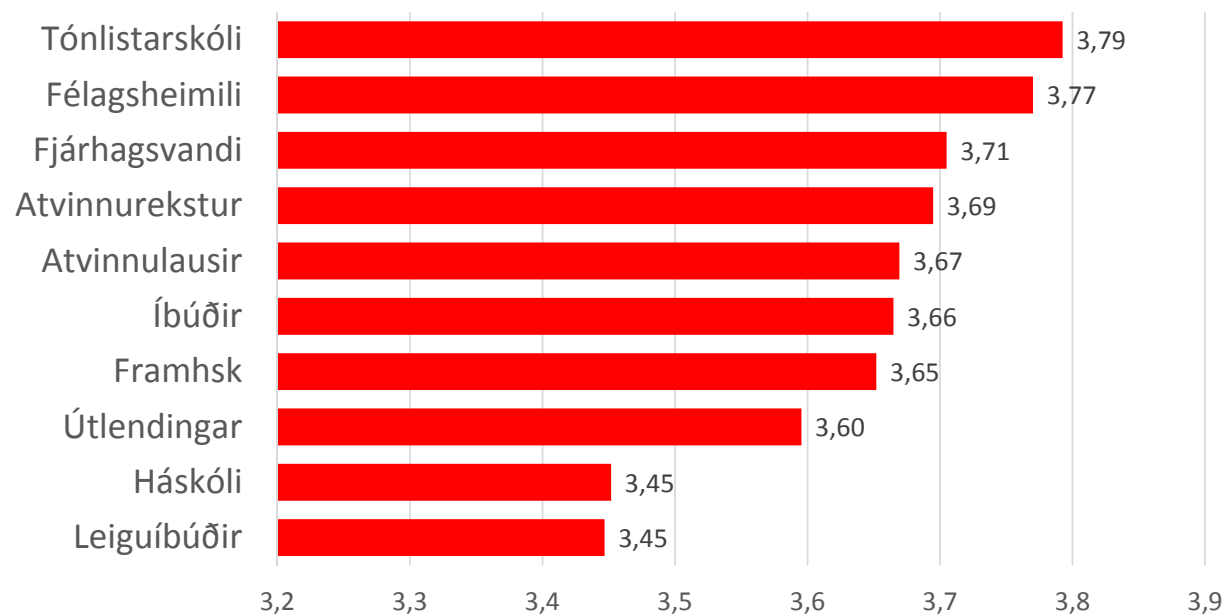
Einkunn	Val þátttakenda
5	Mjög miklu
4	Frekar miklu
3	Hvorki miklu né litlu
2	Frekar litlu
1	Mjög litlu



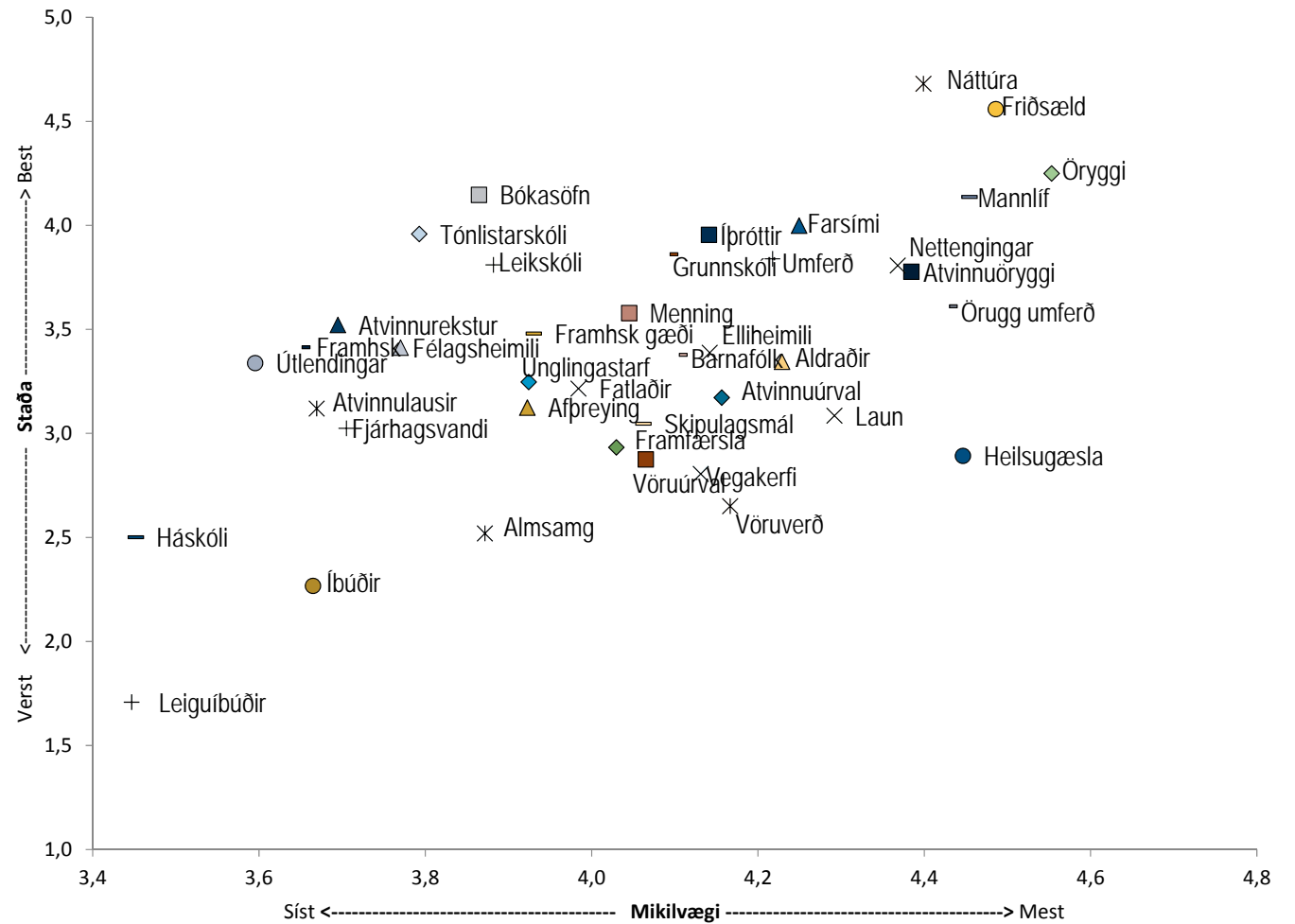
Búsetuskilyrði, 10 mikilvægustu

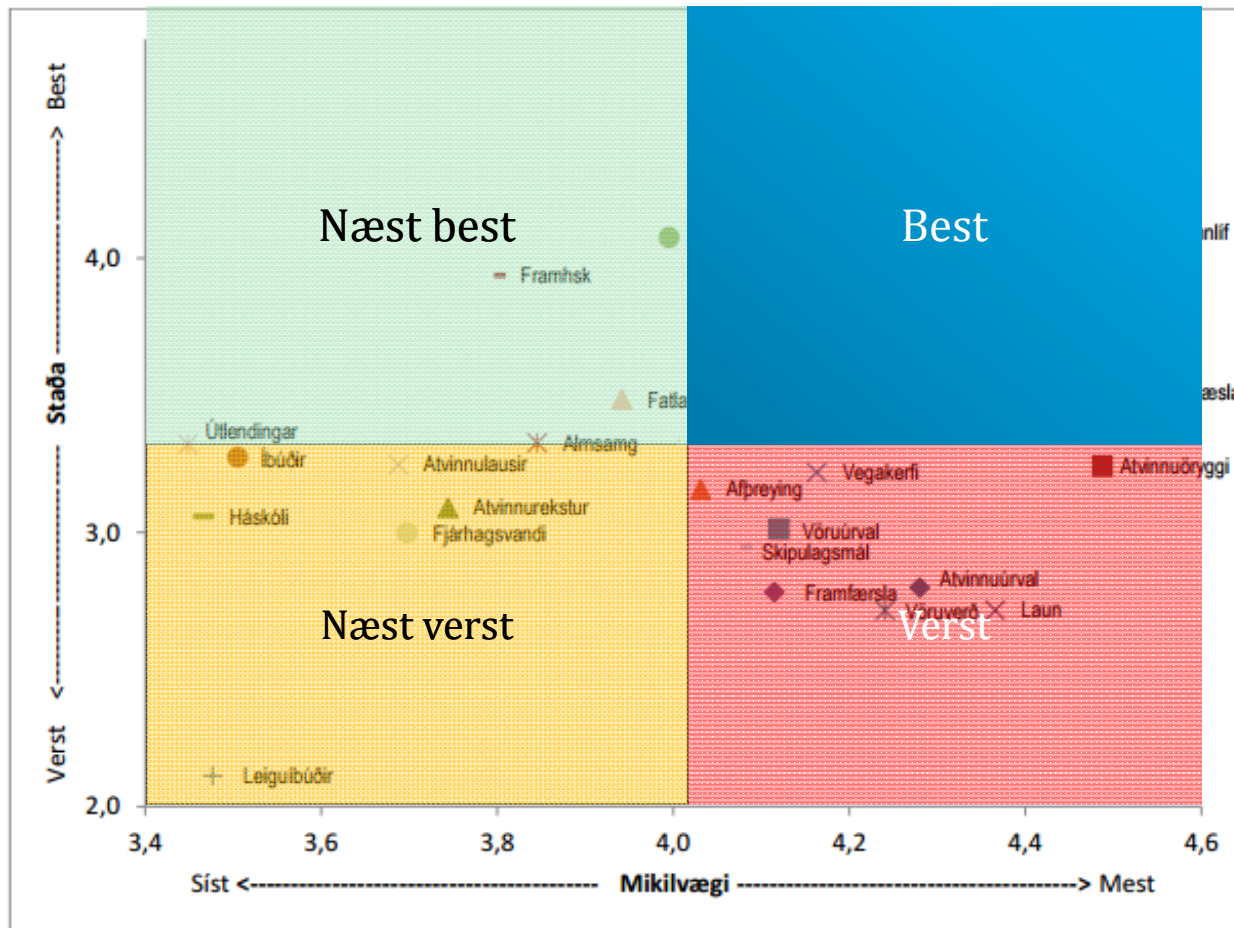


Búsetuskilyrði, 10 síst mikilvægustu



Suðurland



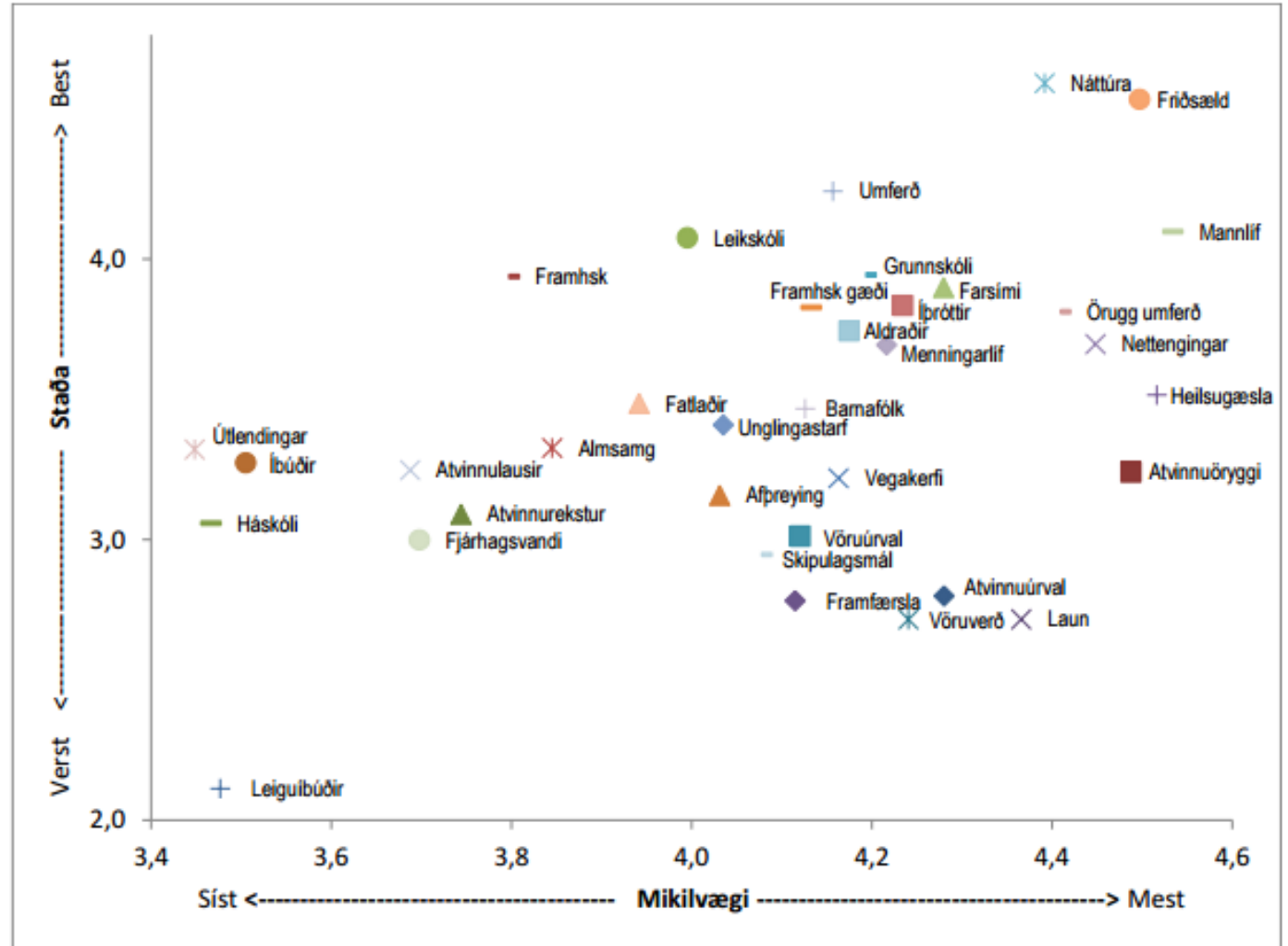




SASS
SAMTÖK
SUNNLEUSKRA
SVEITARFÉLAGA

Vesturland 2013 til samanburðar

Vesturland 2017



SASS
SAMTÖK
SAMTÖKRA
SUNNLEUSKRA
SVEITARFÉLAGA

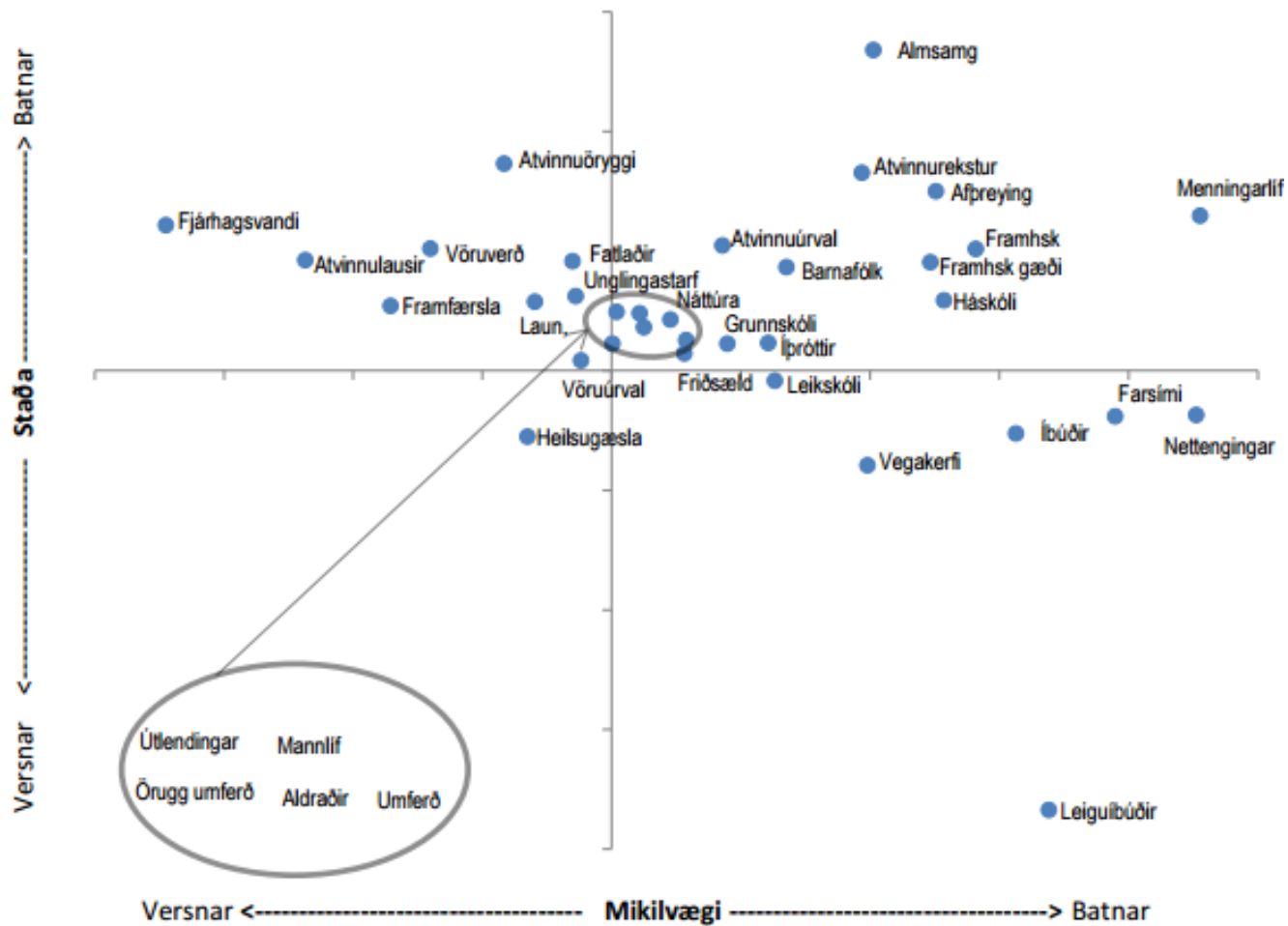


SASS
SAMTÖK
SUNNLEUSKRA
SVEITARFÉLAGA

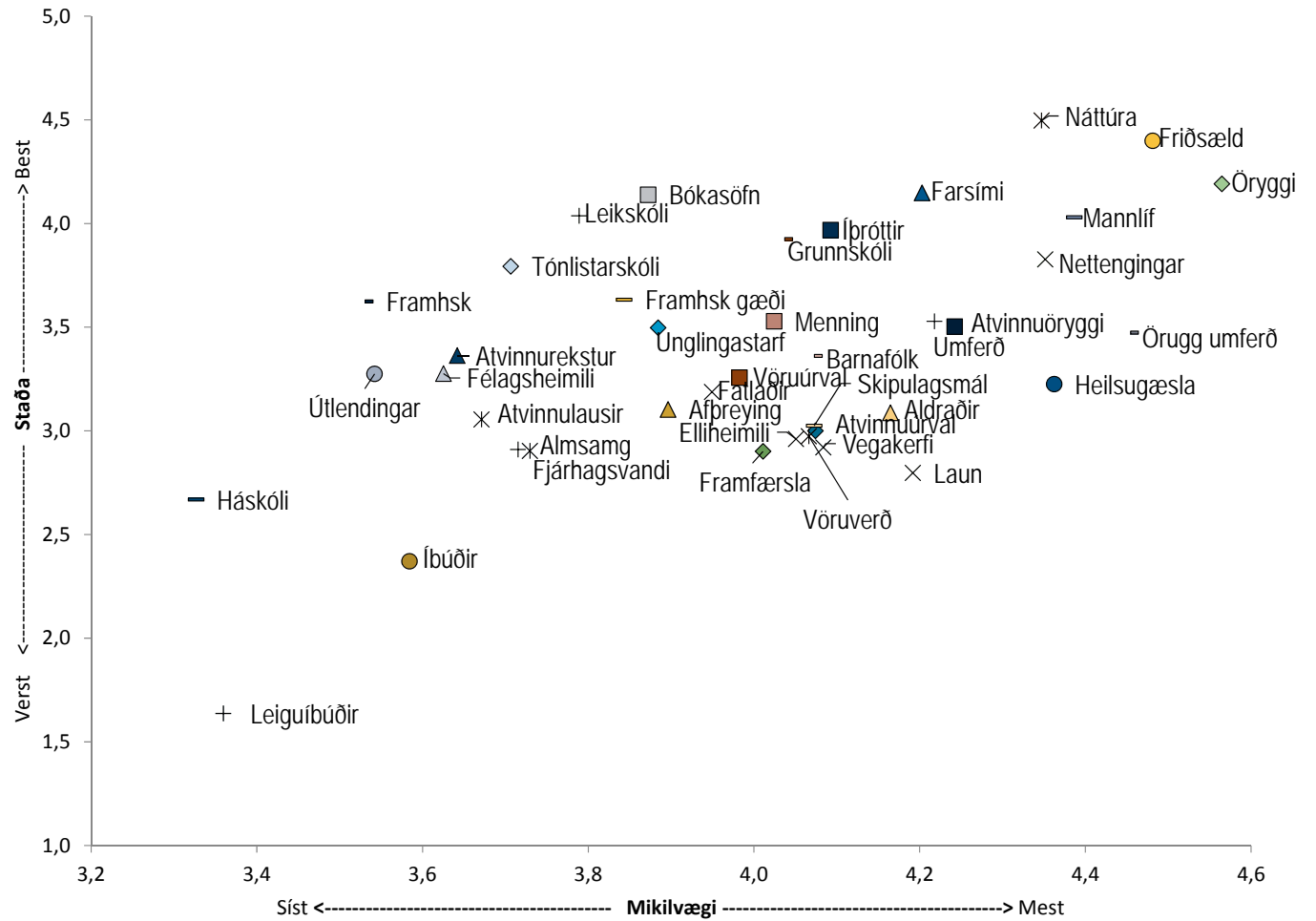
Vesturland: Breyting á milli kannananna

Frá könnun 2010

Vesturland 2010



Árnessýsla



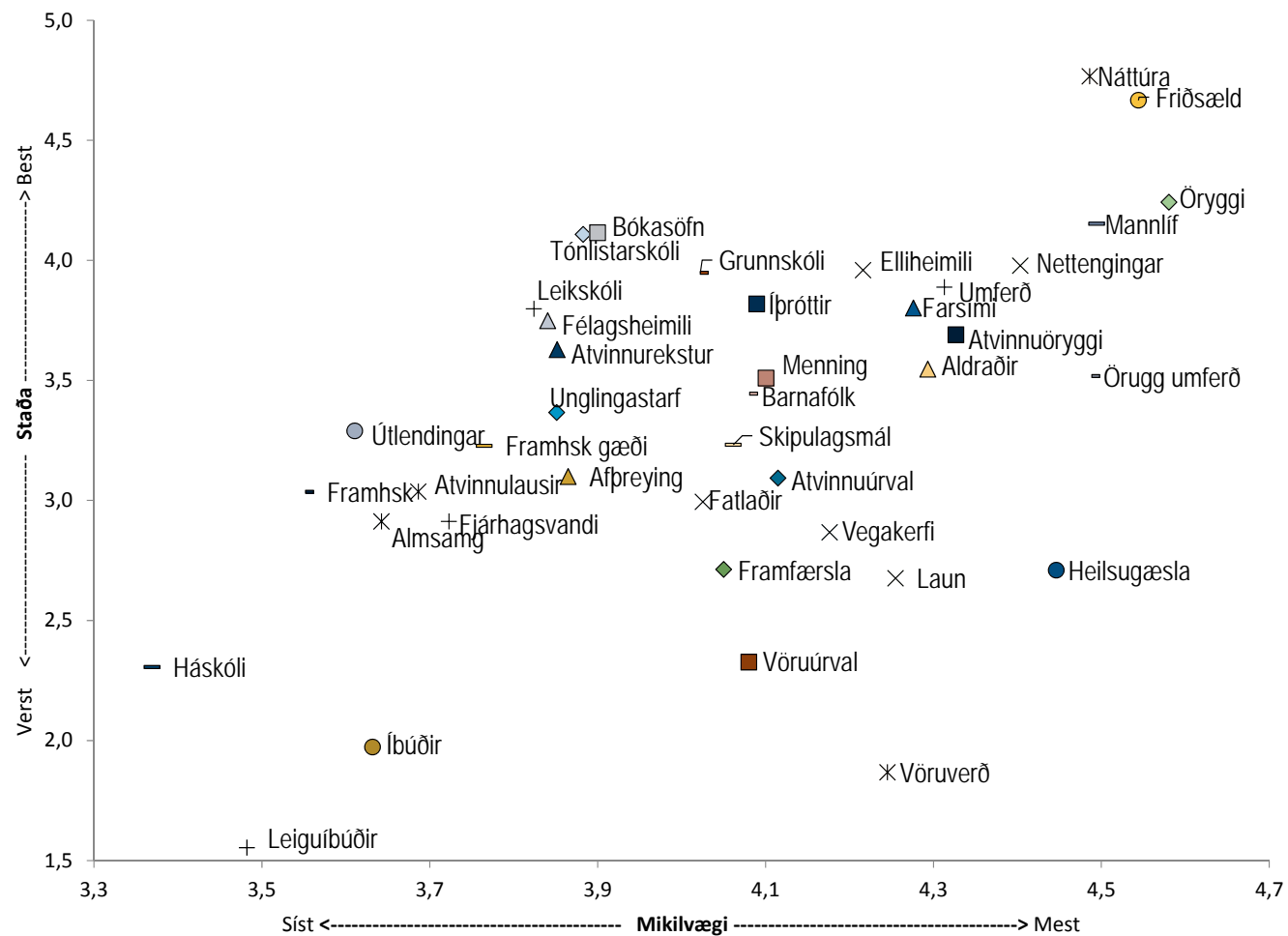
Árnessýsla

Verkefni í forgangsröð (10 efstu)

1. Leiguíbúðir
2. Launatekjur
3. Íbúðir
4. Vegakerfi
5. Heilsugæsla
6. Framfærsla
7. Vöruverð
8. Elliheimili
9. Aldraðir
10. Atvinnuúrval



Rangárvallasýsla



SASS
SAMTÖK
SUNNLEUSKRA
SVEITARFÉLAGA

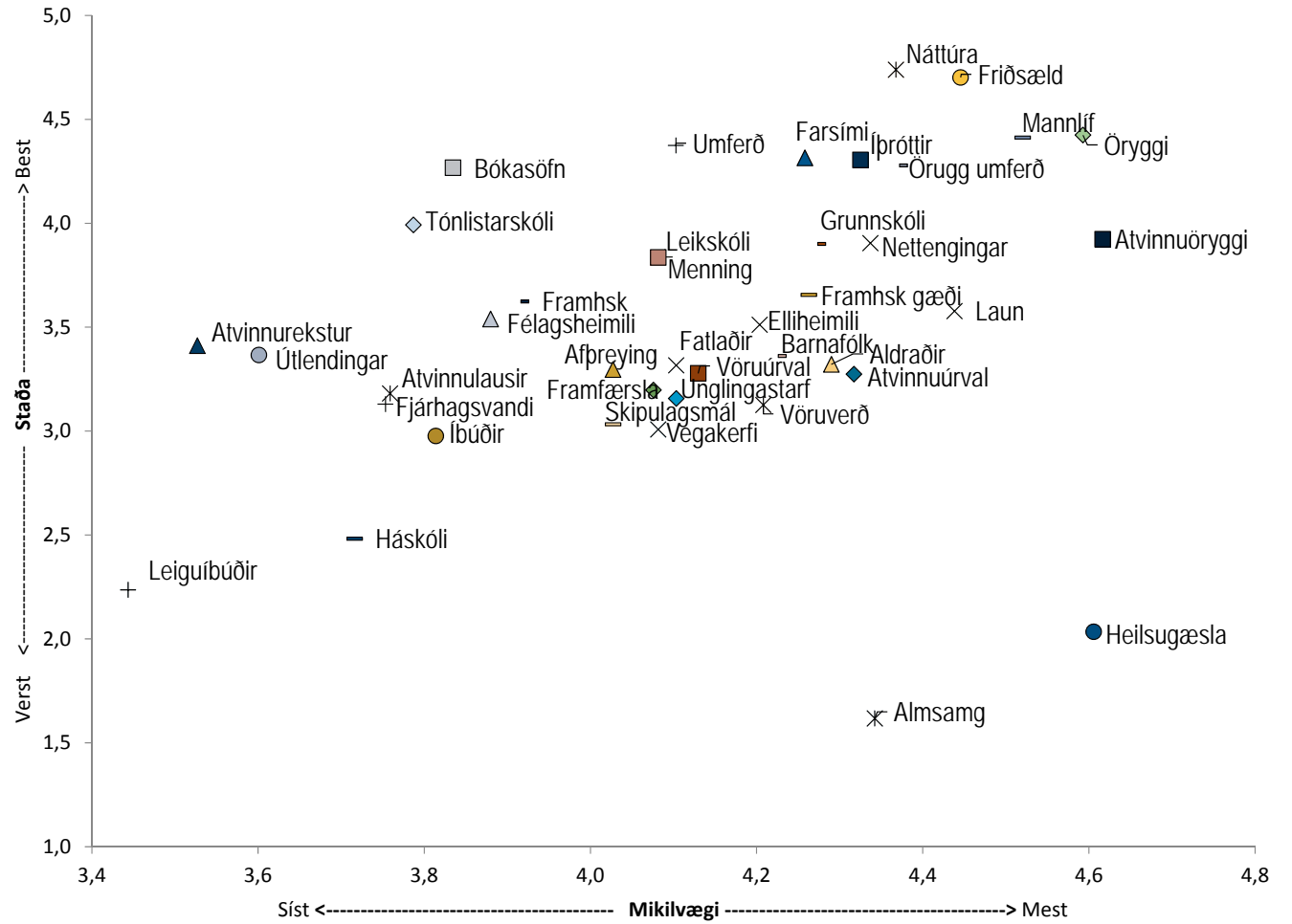
Rangárvallasýsla

Verkefni í forgangsröð (10 efstu)

1. Vöruverð
2. Leiguíbúðir
3. Vöruúrval
4. Heilsugæsla
5. Íbúðir
6. Launatekjur
7. Framfærsla
8. Vegakerfi
9. Háskóli
10. Fatlaðir



Vestmannaeyjar



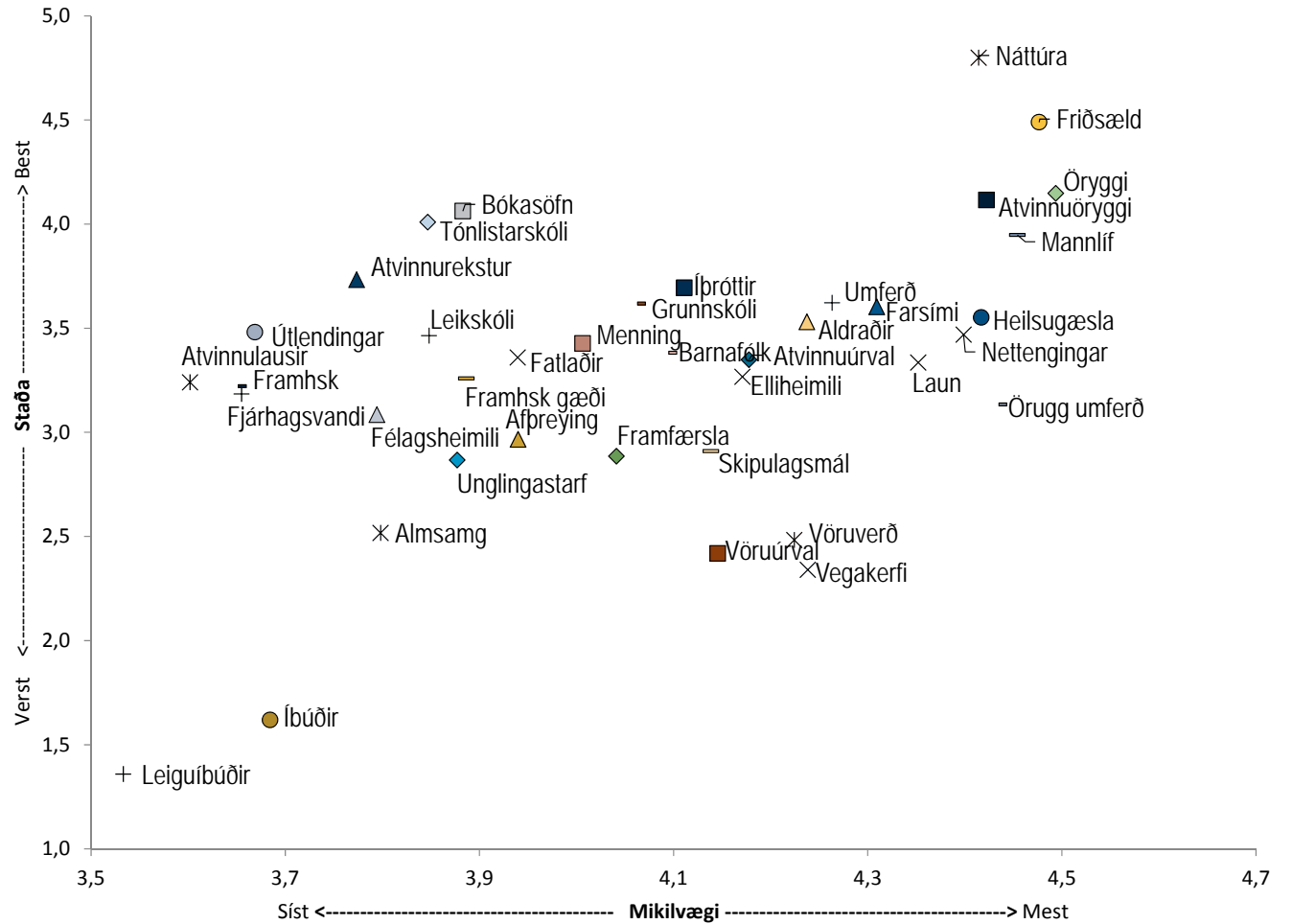
Vestmannaeyjar

Verkefni í forgangsröð (10 efstu)

1. Almenningsamgöngur
2. Heilsugæsla
3. Háskóli
4. Leiguíbúðir
5. Vöruverð
6. Vegakerfi
7. Atvinnuúrval
8. Skipulagsmál
9. Aldraðir
10. Unglingastarf



Skaftafellssýslur



Skaftafellssýslur

Verkefni í forgangsröð (10 efstu)

1. Leiguíbúðir
2. Íbúðir
3. Vegakerfi
4. Vöruverð
5. Vöruúrval
6. Örugg umferð
7. Almenningsamgöngur
8. Skipulagsmál
9. Framfærsla
10. Nettengingar



Restin af listanum

Árnessýsla

- | | | | |
|-----|---------------------|-----|----------------|
| 11. | Framfærsla | 26. | Framhaldsskóli |
| 12. | Barnafólk | 27. | Leikskóli |
| 13. | Launatekjur | 28. | Menning |
| 14. | Vöruúrval | 29. | Útlendingar |
| 15. | Íbúðir | 30. | Öryggi |
| 16. | Fatlaðir | 31. | Atvinnurekstur |
| 17. | Afþreying | 32. | Mannlíf |
| 18. | Atvinnuöryggi | 33. | Örugg umferð |
| 19. | Elliheimili | 34. | Íþróttir |
| 20. | Fjárhagsvandi | 35. | Farsími |
| 21. | Framhaldsskóli gæði | 36. | Tónlistarskóli |
| 22. | Atvinnulausir | 37. | Friðsæld |
| 23. | Internet | 38. | Umferð |
| 24. | Grunnskóli | 39. | Náttúra |
| 25. | Félagsheimili | 40. | Bókasöfn |

Rangárvallasýsla

- | | | | |
|-----|---------------------|-----|----------------|
| 11. | Atvinnuúrval | 26. | Nettengingar |
| 12. | Örugg umferð | 27. | Umferð |
| 13. | Skipulagsmál | 28. | Mannlíf |
| 14. | Fjárhagsvandi | 29. | Öryggi |
| 15. | Afþreying | 30. | Útlendingar |
| 16. | Aldraðir | 31. | Íþróttir |
| 17. | Almenningssamgöngur | 32. | Elliheimili |
| 18. | Atvinnulausir | 33. | Atvinnurekstur |
| 19. | Atvinnuöryggi | 34. | Félagsheimili |
| 20. | Barnafólk | 35. | Grunnskóli |
| 21. | Menning | 36. | Leikskóli |
| 22. | Framhaldsskóli gæði | 37. | Friðsæld |
| 23. | Framhaldsskóli | 38. | Bókasöfn |
| 24. | Unglingastarf | 39. | Tónlistarskóli |
| 25. | Farsími | 40. | Náttúra |



Restin af listanum – frh.

Vestmannaeyjar

- | | | | |
|-----|---------------------|-----|--------------------|
| 11. | Skipulagsmál | 26. | Öryggi |
| 12. | Örugg umferð | 27. | Mannlíf |
| 13. | Almenningssamgöngur | 28. | Félagsheimili |
| 14. | Fjárhagsvandi | 29. | Atvinnurekstur |
| 15. | Afþreying | 30. | Útlendingar |
| 16. | Fatlaðir | 31. | Framhaldskóli gæði |
| 17. | Atvinnuöryggi | 32. | Íþróttir |
| 18. | Vöruúrval | 33. | Grunnskóli |
| 19. | Barnafólk | 34. | Friðsæld |
| 20. | Umferð | 35. | Farsími |
| 21. | Háskóli | 36. | Tónlistarskóli |
| 22. | Atvinnulausir | 37. | Framhaldsskóli |
| 23. | Internet | 38. | Náttúra |
| 24. | Menning | 39. | Leikskóli |
| 25. | Unglingastarf | 40. | Bókasöfn |

Skaftafellssýslur

- | | | | |
|-----|---------------------|-----|----------------|
| 11. | Unglingastarf | 26. | Mannlíf |
| 12. | Háskóli | 27. | Fjárhagsvandi |
| 13. | Afþreying | 28. | Grunnskóli |
| 14. | Nettengingar | 29. | Framhaldsskóli |
| 15. | Elliheimili | 30. | Íþróttir |
| 16. | Heilsugæsla | 31. | Leikskóli |
| 17. | Atvinnuúrval | 32. | Atvinnulausir |
| 18. | Barnafólk | 33. | Öryggi |
| 19. | Félagsheimili | 34. | Atvinnuöryggi |
| 20. | Farsími | 35. | Útlendingar |
| 21. | Aldraðir | 36. | Atvinnurekstur |
| 22. | Umferð | 37. | Friðsæld |
| 23. | Framhaldsskóli gæði | 38. | Tónlistarskóli |
| 24. | Fatlaðir | 39. | Bókasöfn |
| 25. | Menning | 40. | Náttúra |



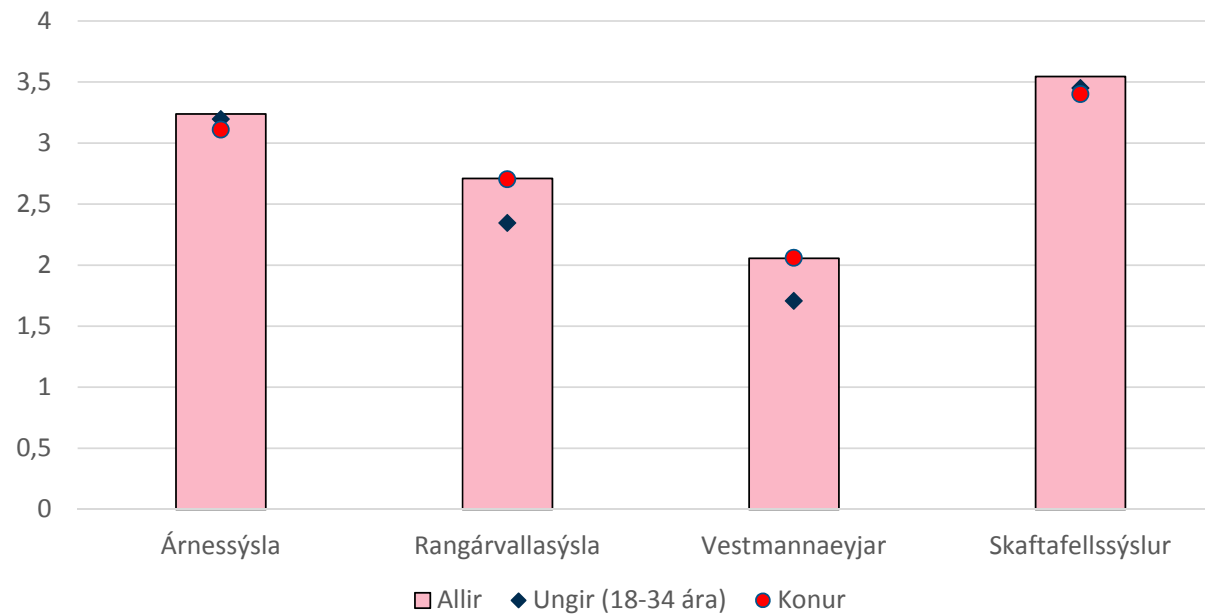


SASS
SAMTÖK
SUNNLESKRA
SVEITARFÉLAGA

Heilsugæsla og leiguíbúðir

Heilsugæsla staðan

meðaltal SL 2,89

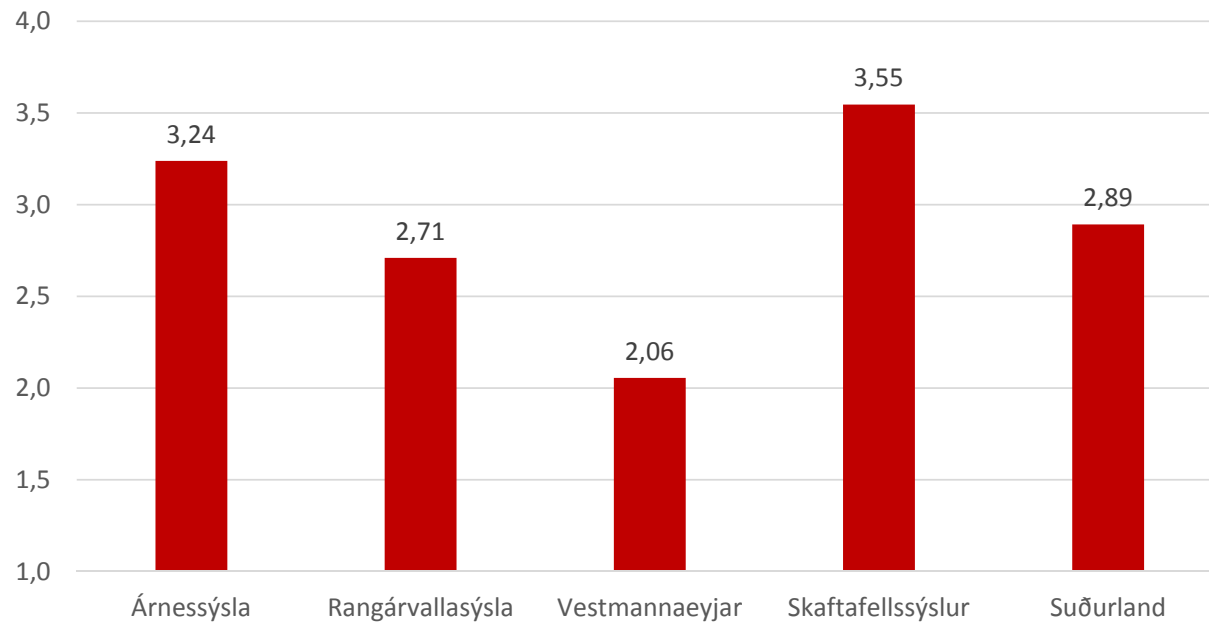


SASS
SAMTÖK
SUNNLENSKRA
SVEITARFÉLAGA

Heilsugæsla, staðan

meðaltal SL 2,89

Hvert er álit þitt á stöðu eftirfarandi þátta / málaflokka í þínu sveitarfélagi?

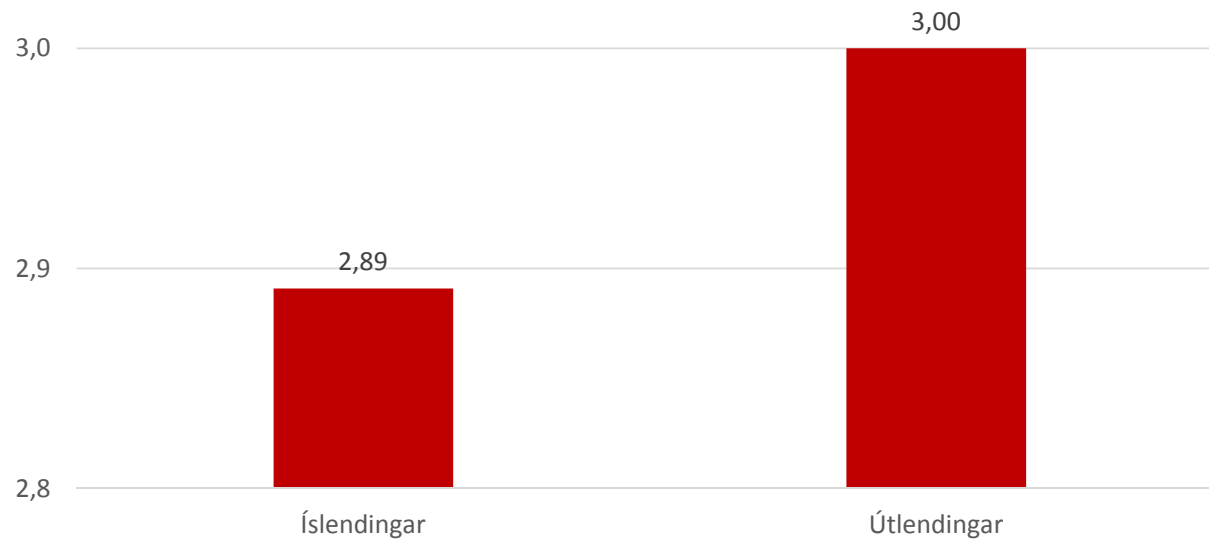


SASS
SAMTÖK
SUNNLESKRA
SVEITARFÉLAGA

Heilsugæsla, staðan

meðaltal SL 2,89

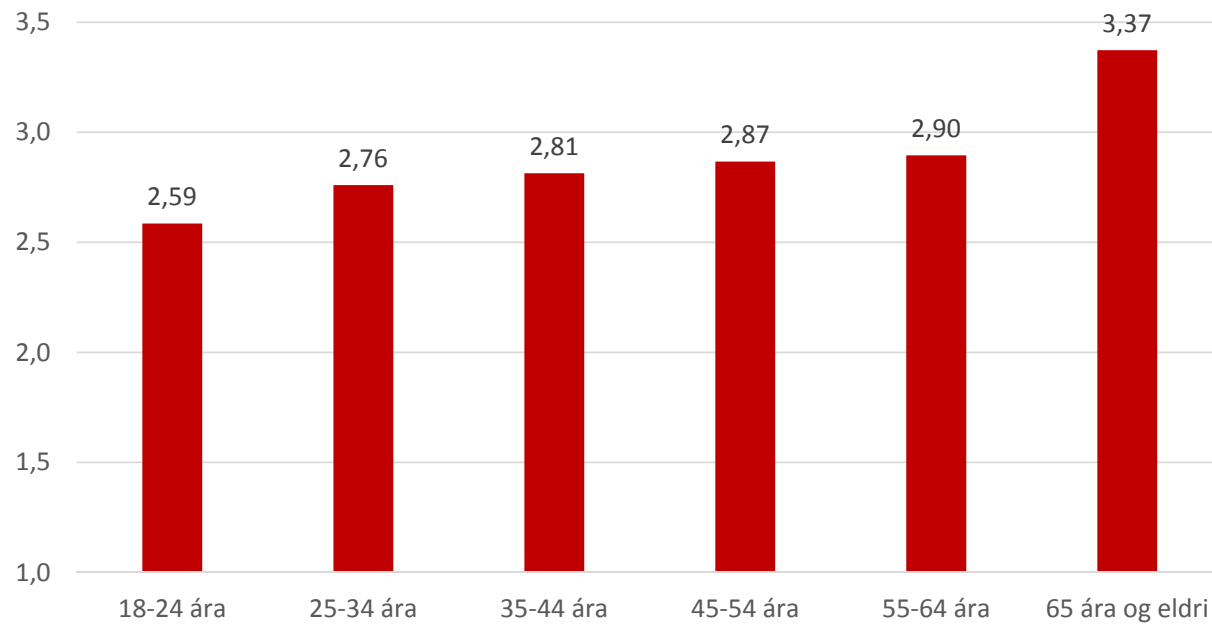
Hvert er álit þitt á stöðu eftirfarandi þátta / málaflokka í þínu sveitarfélagi?



SASS
SAMTÖK
SUNNLESKRA
SVEITARFÉLAGA

Heilsugæsla, staðan

meðaltal SL 2,89



Hvert er álit þitt á stöðu eftirfarandi þátta / málaflokka í þínu sveitarfélagi?

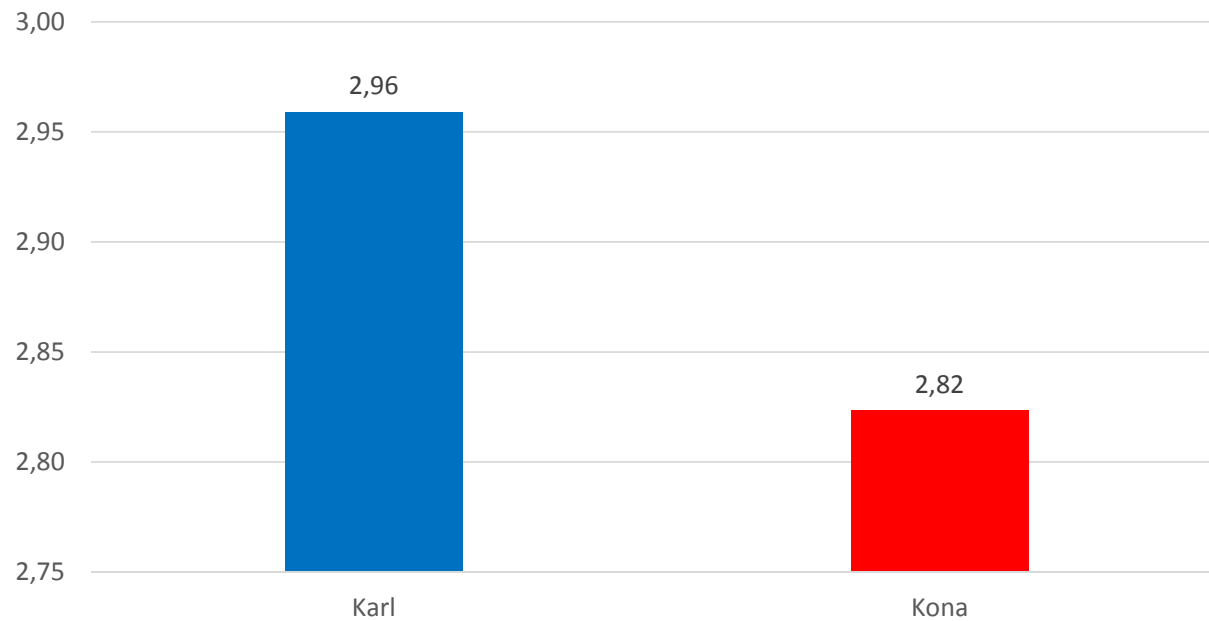


SASS
SAMTÖK
SUNNLEUSKRA
SVEITARFÉLAGA

Heilsugæsla staðan, kyn

meðaltal SL 2,89

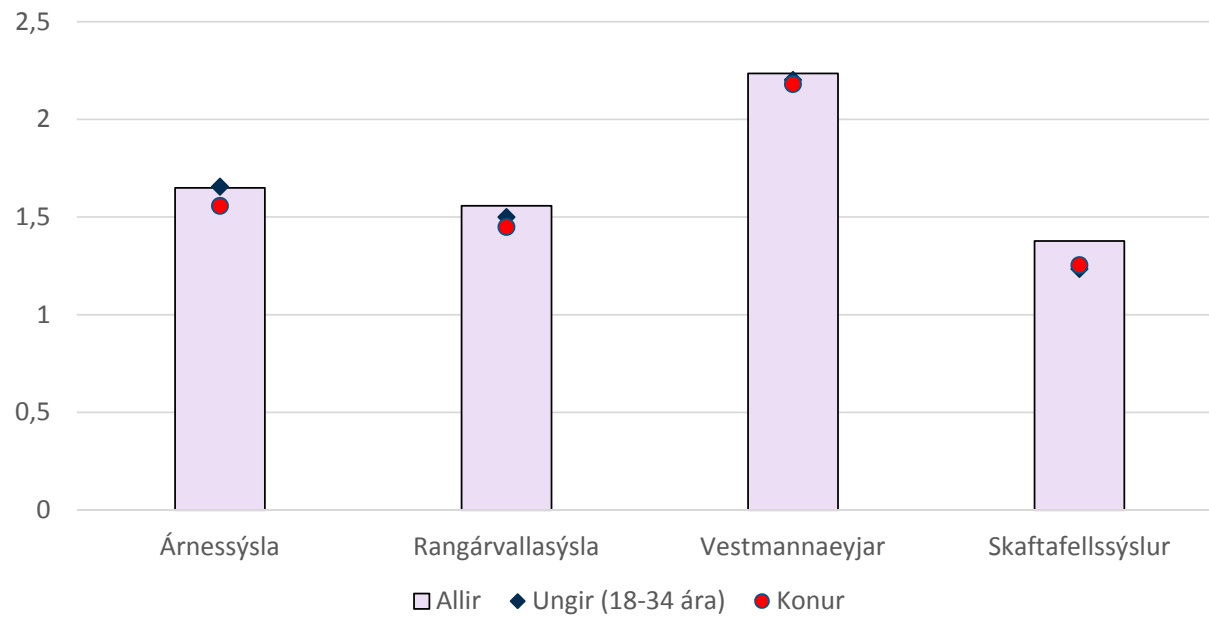
Hvert er álit þitt á stöðu eftirfarandi þátta / málaflokka í þínu sveitarfélagi?



SASS
SAMTÖK
SUNNLESKRA
SVEITARFÉLAGA

Leiguíbúðir staðan

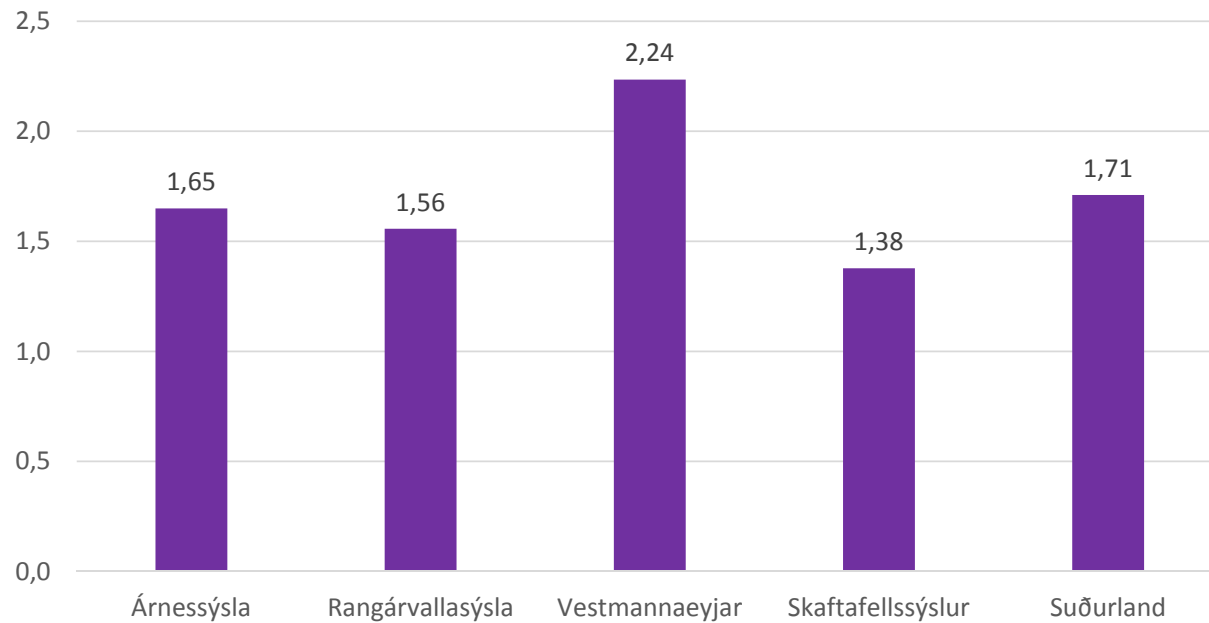
meðaltal SL 1,61



SASS
SAMTÖK
SUNNLENSKRA
SVEITARFÉLAGA

Leiguíbúðir, staðan

meðaltal SL 1,61



Hvert er álit þitt á stöðu eftirfarandi þátta / málaflokka í þínu sveitarfélagi?

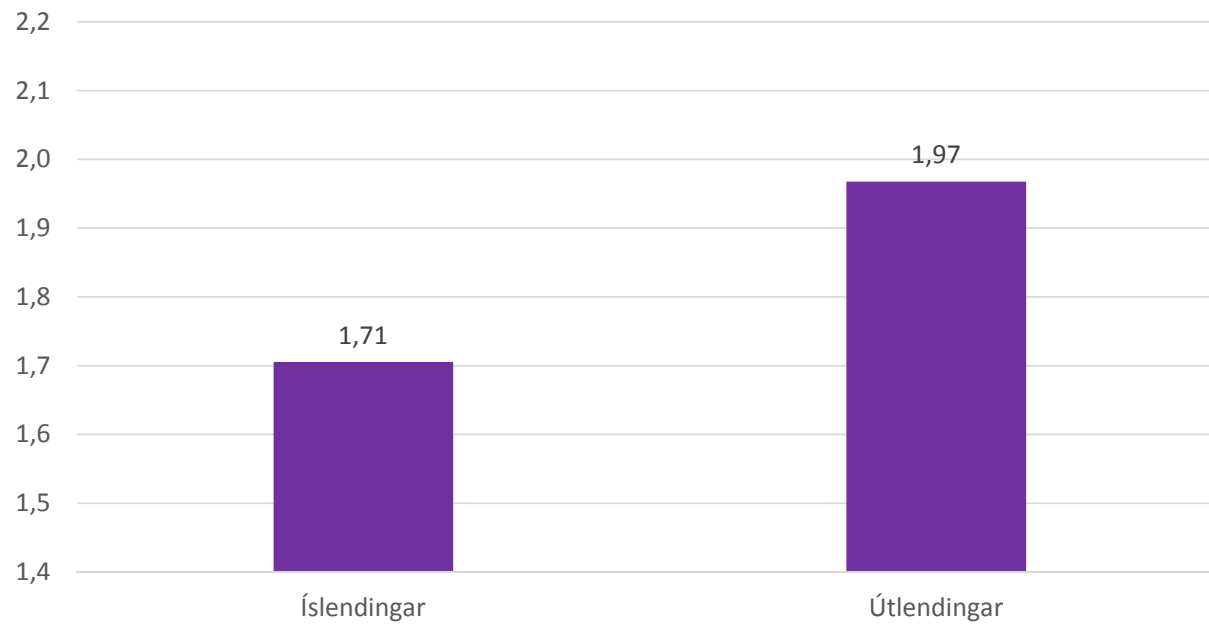


SASS
SAMTÖK
SUNNLESKRA
SVEITARFÉLAGA

Leiguíbúðir, staðan

meðaltal SL 1,61

Hvert er álit þitt á stöðu eftirfarandi þátta / málaflokka í þínu sveitarfélagi?

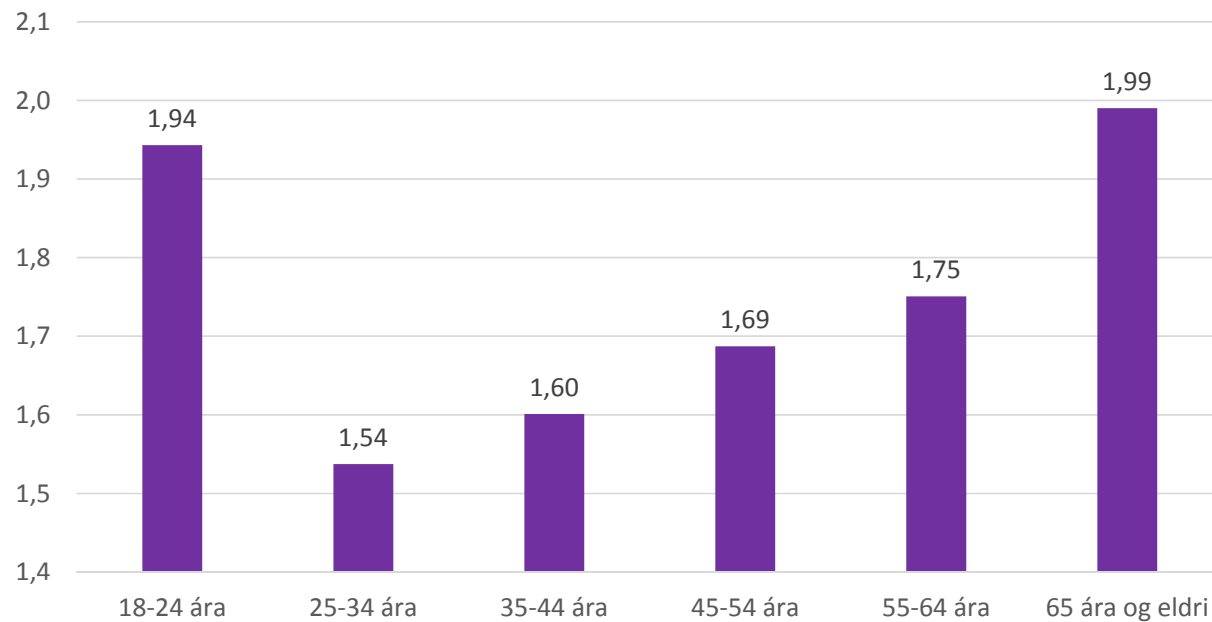


SASS
SAMTÖK
SUNNLEUSKRA
SVEITARFÉLAGA

Leiguíbúðir, staðan

meðaltal SL 1,61

Hvert er álit þitt á stöðu eftirfarandi þátta / málaflokka í þínu sveitarfélagi?

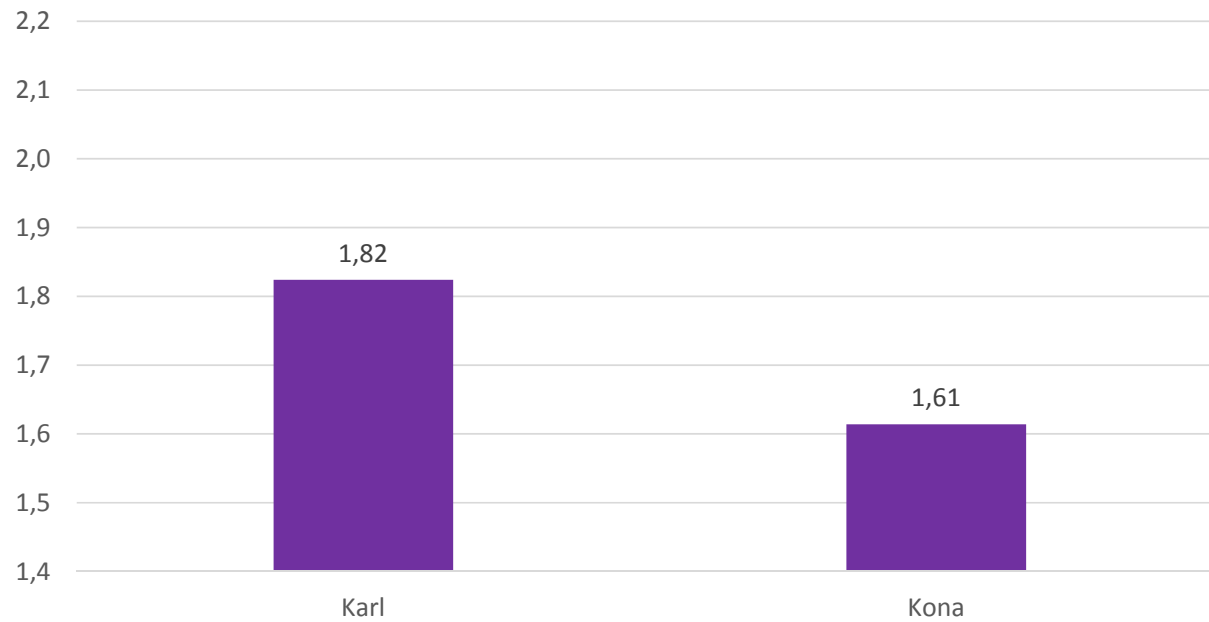


SASS
SAMTÖK
SUNNLESKRA
SVEITARFÉLAGA

Leiguíbúðir staðan, kyn

meðaltal SL 1,61

Hvert er álit þitt á stöðu eftirfarandi þátta / málaflokka í þínu sveitarfélagi?



SASS
SAMTÖK
SUNNLEUSKRA
SVEITARFÉLAGA



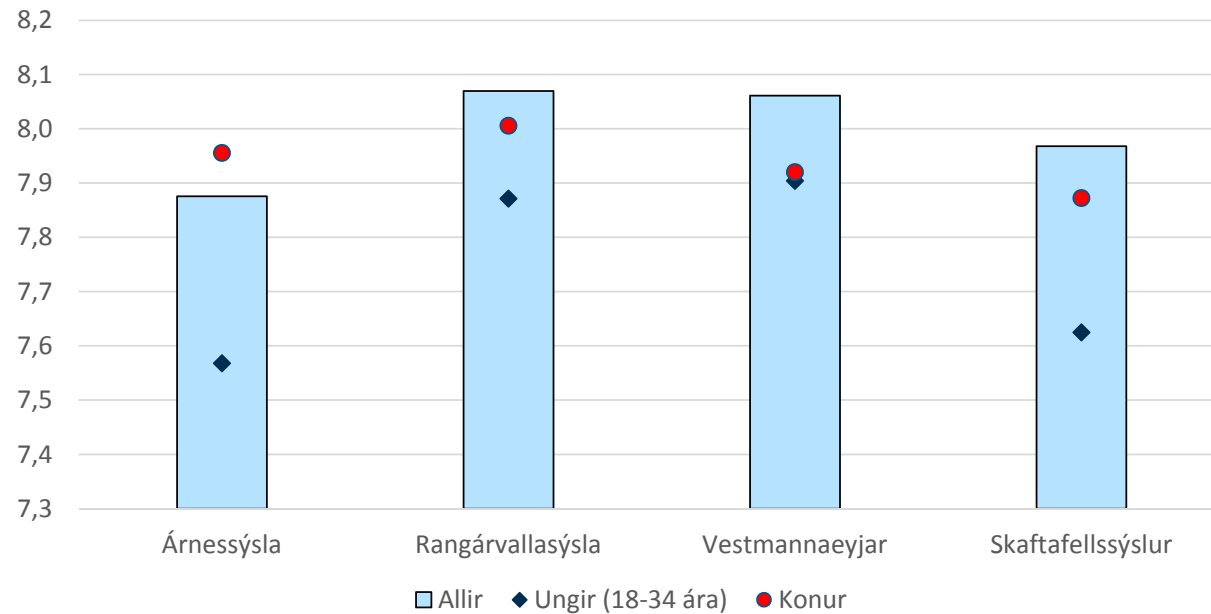
SASS
SAMTÖK
SUNNLESKRA
SVEITARFÉLAGA

Hamingjan



Hamingja

meðaltal SL 7,99

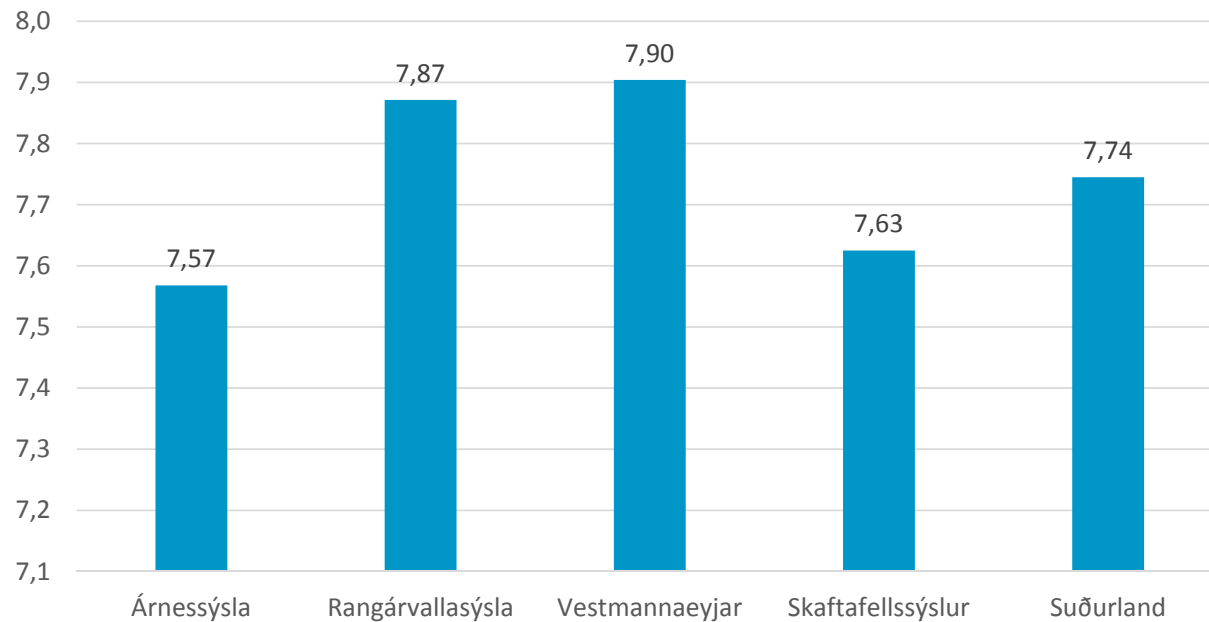


SASS
SAMTÖK
SUNNLEUSKRA
SVEITARFÉLAGA

Hamingja eftir sveitarfélögum,

meðaltal SL 7,99

Hversu hamingjusamur/hamingjusöm ertu í dag á skalanum 1 til 10 þegar þú horfir til allra þátta í lífi þínu (algjörlega óhamingjusamur er 1 og gæti ekki verið meira hamingjusamur er 10)?

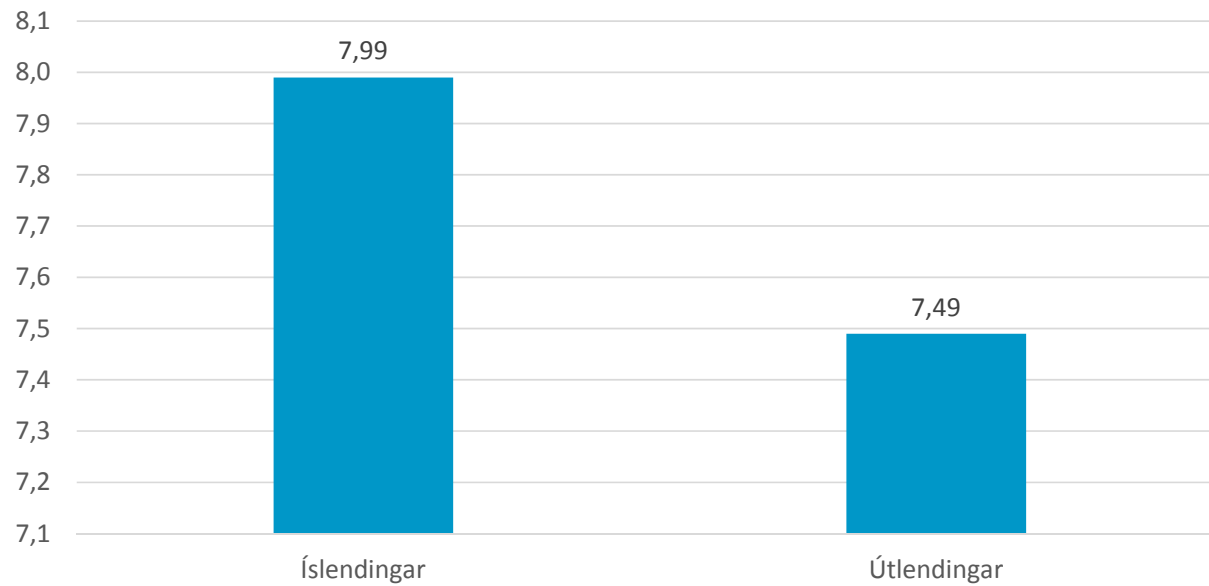


SASS
SAMTÖK
SUNNLESKRA
SVEITARFÉLAGA

Hamingja eftir uppruna,

meðaltal SL 7,99

Hversu hamingjusamur/hamingjusöm ertu í dag á skalanum 1 til 10 þegar þú horfir til allra þátta í lífi þínu (algjörlega óhamingjusamur er 1 og gæti ekki verið meira hamingjusamur er 10)?

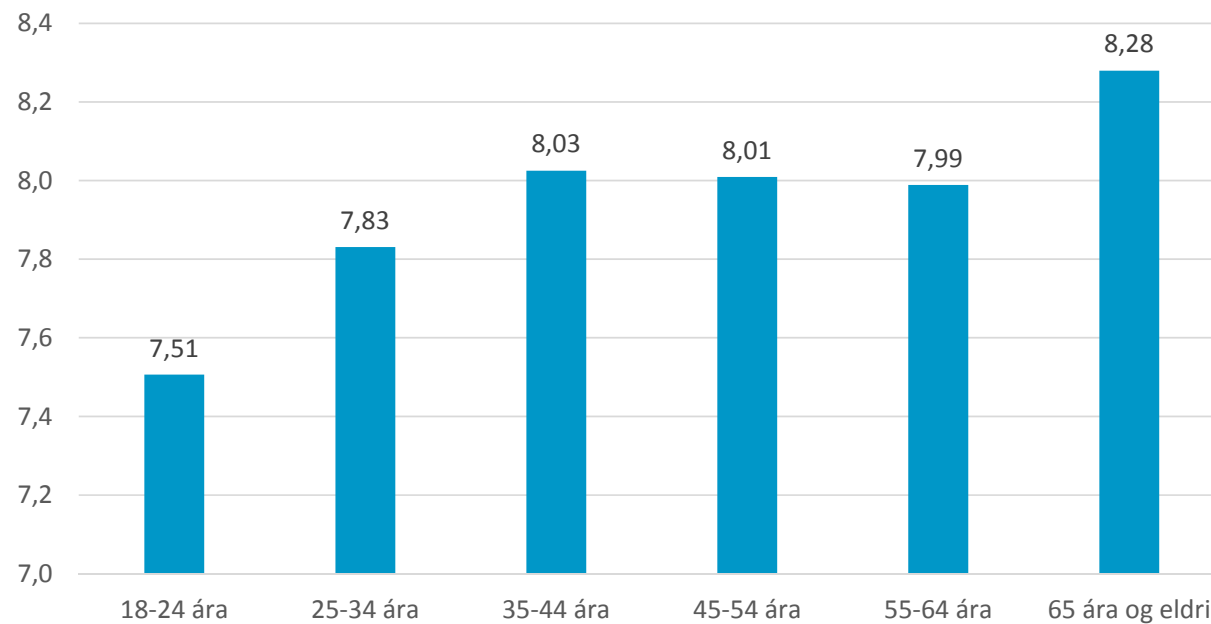


SASS
SAMTÖK
SUNNLEUSKRA
SVEITARFÉLAGA

Hamingja eftir aldri,

meðaltal SL 7,99

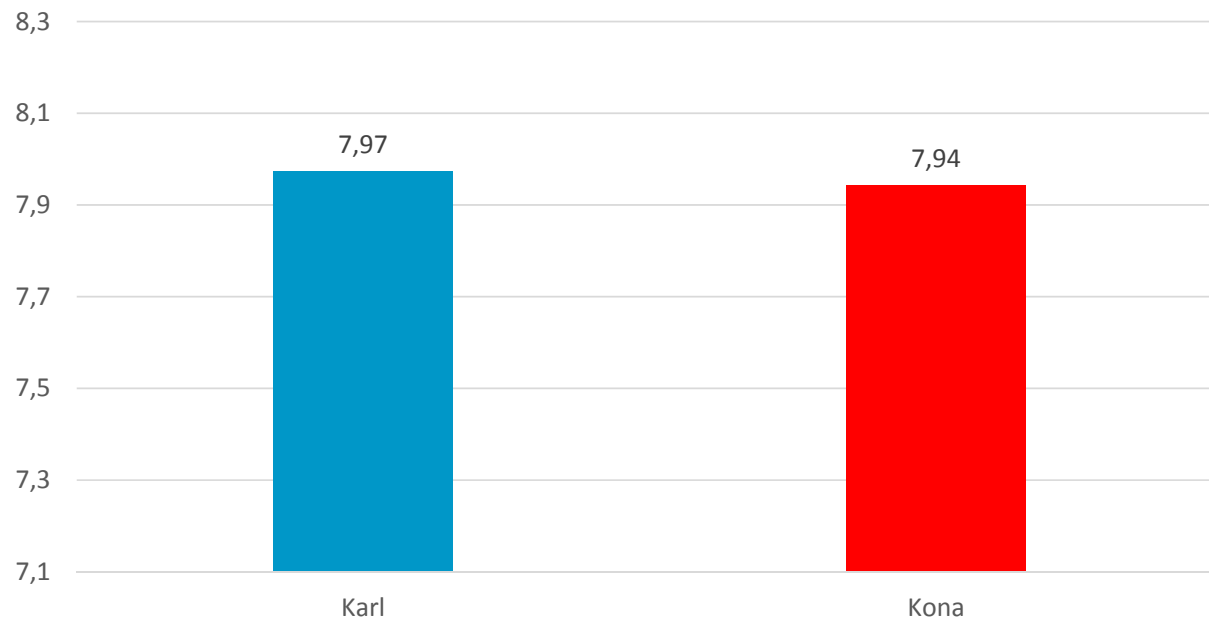
Hversu hamingjusamur/hamingjusöm ertu í dag á skalanum 1 til 10 þegar þú horfir til allra þátta í lífi þínu (algjörlega óhamingjusamur er 1 og gæti ekki verið meira hamingjusamur er 10)?



Hamingja eftir kynjum,

meðaltal SN SL 7,99

Hversu hamingjusamur/hamingjusöm ertu í dag á skalanum 1 til 10 þegar þú horfir til allra þátta í lífi þínu (algjörlega óhamingjusamur er 1 og gæti ekki verið meira hamingjusamur er 10)?



SASS
SAMTÖK
SUNNLENSKRA
SVEITARFÉLAGA



SASS
SAMTÖK
SUNNLEUSKRA
SVEITARFÉLAGA

Þakka fyrir!